

edice - edícia 1/2021

INVADO[®]
dveře • dvere

NABÍDKA | PONUKA DVEŘÍ | DVERÍ



Sny se začínají plnit ZEVNITŘ
Sny sa začínajú plniť ZVNÚTRA

ARBONIA ▲ Group





V dnešní době žijeme v neustálém shonu a zkusíme najít klid, krásu a bezpečné útočiště doma i v místech, ve kterých se zdržujeme. Potřeba bezpečí a kvalita života v krásném prostředí se stala běžnou a nezbytnou. Lidé chtějí chránit to, co mají rádi a obklopuvat se krásnými předměty. INVADO Sp. z o.o. v Dzielnej je jedním z nejpružněji se rozvíjejících výrobců dveří, soklových a ukončovacích lišt z MDF desek a borovicové překližky v Polsku. INVADO je také předním dodavatelem komponentů pro nábytkářský průmysl. Svou pozicí na trhu si buduje díky více než dvacetiletým zkušenostem a neustálým investicím do technologií, zaměstnanců a zdokonalování kvality.

Kvalita nade vše

Politika kvality sehrává vedoucí úlohu v činnosti a strategii rozvoje firmy INVADO, což potvrzuje Certifikát ISO 9001:2015. Vysoká úroveň výrobků a služeb je vedle ceny a termínů dodávek, základním cílem firmy, díky němuž se považuje za důvěryhodného partnera.

TECHNOLOGIE INVADO:

Základ nabídky INVADO tvoří výroba dveřních křidel a zárubní, proto bylo průlomem v činnosti firmy zavedení novátorské technologie výroby fóliovaných dveřních křidel (Technologie INVADO). V současnosti se INVADO díky inovačnímu způsobu výroby dveří nachází ve skupině technologicky nejvyspělejších firem v Evropě. Charakteristickou vlastností této technologie je fóliování povrchu bez spojení na hranách polodrážky. Díky tomu hrana nejenže vypadá esteticky, ale je také odolnější proti poškození. V podstatě není možné odření nebo odtažení boční fólie, protože spojení fólie je umístěno ve vnitřní hraně polodrážky – okem neviditelné. „Technologie fóliování hladkých dveří ve velkovýrobě“ se používá od roku 2007 pro všechny modely fóliovaných dveří.

Bezpečné hrany.

Fóliované dveře INVADO jsou vyrobeny v patentované technologii INVADO spočívající ve spojování fólie mimo hranu polodrážky. Hrany dveří vyrobené v této unikátní technologii jsou chráněny proti odření a odlepení dekoru a po delší dobu mají pěkný a nový vzhled.



V súčasnej dobe žijeme v neustálom zhone a snažíme sa nájsť pokoj, krásu a bezpečné útočisko doma aj na miestach, na ktorých sa zdržiavame. Potreba bezpečia a kvality života v peknom prostredí sa stala bežná a nevyhnutná. Ľudia chcú chrániť to, čo majú radi a chcú sa obklopuvať peknými predmetmi. INVADO Sp. z o.o., v Dzielnej je jedným z najrýchlejšie sa rozvíjajúcich výrobcov dverí ako aj soklových a ukončovacích lišt z MDF dosiek a borovicovej preglejky v Poľsku. INVADO je tiež popredným dodávateľom komponentov pre nábykársky priemysel. Svoju pozíciu na trhu buduje na základe viac ako dvadsaťročných skúseností, ako aj neustálymi investíciami do technológie, ľudí a zdokonaľovania kvality.

Kvalita nadovšetko


Politika kvality odohráva vedúcu úlohu v činnosti a strategii vývoja INVADO, čo potvrzuje Certifikát ISO 9001:2015. Vysoká úroveň výrobkov a služieb je, vedľa ceny a termínov dodávok, základným cieľom firmy, vďaka ktorému je považovaná za dôveryhodného partnera.

TECHNOLÓGIA INVADO:

Základ ponuky INVADO tvorí výroba dverných křidel a zárubní, a preto prelomom v činnosti firmy bolo zavedenie novátorskej technológie výroby fóliovaných dverných křidel (Technológia INVADO). V súčasnosti sa INVADO vďaka inovatívnej metóde výroby dverí nachádza v skupine technologicky najvyspělejších firem v Európe. Charakteristickým znakom tejto technológie je fóliovanie povrchu bez spájania na hranách polodrážky. Vďaka tomu hrana nielen vyzerá esteticky, ale je tiež odolnejšia proti poškodeniu. V zásade neexistuje možnosť odretia alebo odťahnutia bočnej fólie, pretože spojenie fólie sa nachádza vo vnútornej hrane polodrážky – okom neviditeľné. „Technológia fóliovania hladkých dverí vo veľkovýrobe“ je používaný od roku 2007 na všetkých modeloch fóliovaných dverí.

Bezpečné hrany.

Fóliované dvere INVADO sú vyrobené v patentovanej technológii INVADO spočívajúcej v spájaní fólie mimo hrany polodrážky. Hrany dverí vyrobené v tejto unikátnej technológii sú chránené proti odreniu a odlepeniu dekoru a po dlhšiu dobu majú pekný a nový vzhľad.





OCENĚNÍ A CERTIFIKÁTY:



ZNAČKA DEKÁDY 2009 – 2019 / DOBRÁ ZNAČKA 2019 a 2021

Nezávislá skupina odborníků potvrdila, že výrobky s logem INVADO se vyznačují kvalitou, důvěrou a renomé. Tyto tři vlastnosti rozhodují o tom, že vybrané značky patří mezi významné značky. Jsme hrdí a vděční. Při této příležitosti bychom rádi poděkovali našim Zákazníkům za důvěru, kterou nám vkládáte výběrem dveří INVADO pro své vysněné interiéry, Obchodním partnerům za plodnou spolupráci, doporučení a podporu a všem Zaměstnancům INVADO za společné budování dobré značky v každé fázi jeho vzniku.



VAVŘÍN SPOTŘEBITEL Značka INVADO

byla polskými spotřebiteli oceněna a oceněna prestižním symbolem Vavřínu spotřebitele.



GAZELA BYZNYSU

Invado obdrželo Gazelu Biznesu v letech 2004–2010 a 2013–2020. Cena potvrzuje dynamický rozvoj formy a nárůst tržeb v kategorii malých a středních firem. Toto ocenění je také zárukou pro zákazníky a dodavatele - potvrzuje spolehlivost a dynamický rozvoj společnosti a kvalitu jejich produktů.



TRANSPARENTNÍ FIRMA

INVADO byla oceněna společností Dun and Bradstreet Poland certifikátem „Transparentní společnost“. Získání tohoto ocenění dokazuje spolehlivost při plnění povinností včas zveřejnění účetní uzávěrky a potvrzuje otevřenost aktivit na trhu. Certifikát odráží skutečnost, že INVADO funguje podle známých zásad fair play.

OCENENIA A CERTIFIKÁTY:



ZNAČKA DEKÁDY 2009 - 2019 / DOBRÁ ZNAČKA 2019 a 2021

Nezávislá skupina odborníkov potvrdila, že výrobky s logom INVADO sa vyznačujú kvalitou, dôveryhodnosťou a výborným renomé. Tieto tri charakteristiky určujú, že vybrané značky patria medzi odporúčané. Sme hrdí a vďační. Pri tejto príležitosti si dovoľujeme poďakovať našim zákazníkom za dôveru, ktorú nám preukazujú výberom dverí INVADO do ich vysnívaných interiérov, za plodnú spoluprácu, odporúčania a podporu a všetkým zamestnancom INVADO za spoločné budovanie dobrej značky v každej fáze jej vzniku.



VAVŘÍN SPOTREBITEL Značka INVADO

bola ocenená polskými spotrebiteľmi a prestížnym emblémom vavřínu spotrebiteľa.



GAZELA BIZNESU

Invado získalo ocenenie Gazela Biznesu v rokoch 2004 - 2010 a 2013 - 2020. Ocenenie potvrzuje dynamický rozvoj spoločnosti a nárast tržieb v kategórii malých a stredných podnikov. Ocenenie je zárukou aj pre zákazníkov a dodávateľov – potvrzuje solídnosť a dynamický rozvoj spoločnosti a kvalitu jej výrobkov.



INVADO - TRANSPARENTNÁ SPOLOČNOSŤ

INVADO získalo ocenenie od spoločnosti Dun and Bradstreet Poland „Transparentná spoločnosť“. Získanie tohto ocenenia preukazuje spoľahlivosť pri dodržiavaní povinností včas zveřejňovať účtovnú zvierku a potvrzuje transparentnosť trhových činností. Certifikát je teda odrazom skutočnosti, že INVADO funguje podľa známeho princípu fair play.

**Nyní záruka
24 měsíců
na dveře
značky INVADO**

24

**Teraz záruka
24 mesiacov
na dvere
značky INVADO**



DVEŘE RÁMOVÉ / DVERE RÁMOVÉ

str.10-51



CORATO str.12 ARTANO str.14 AVERSA str.14 MIRROR str.16 LAGO str.18 PASARO str.20 VINADIO str.22 FOSSANO str.24



IMPERIA str.26 DESTINO UNICO str.28 LIVATA str.30 VERSANO str.32 NOGARO str.34 TAMPARO str.36 LINEA FORTE str.38 CAPENA INSERTO str.40



MARTINA str.42 DOMINO str.44 BIANCO str.46 LARINA str.48 D'ARTAGNAN str.50

DVEŘE FÓLIOVANÉ / DVERE FÓLIOVANÉ

str.52-81



SALERNO str.54 NORMA DECOR str.56 TORINO str.58 MERANO str.60 LIDO str.62 DOLCE str.64 STRADA str.66 SAGITTARIUS str.68



GEMINI str.70 VIRGO str.72 PARMA str.74 ORSO str.76 LIBRA str.78 TAURUS str.78 NIDA str.80

DVEŘE SKLENĚNÉ / DVERE SKLENENÉ



AMBER str.82

DVEŘE SKLÁDACÍ / DVERE SKLADACIE



NORMA DECOR A LIBRA str.84

POSUVNÉ SYSTÉMY



SYSTÉM POSUVNÝ DO STĚNY / SYSTÉM POSUVNÝ MEZI STĚNY str.86
POSUVNÝ SYSTÉM NA STĚNU / POSUVNÝ SYSTÉM NA STĚNU str.88

TECHNICKÉ DVEŘE / TECHNICKÉ DVERE



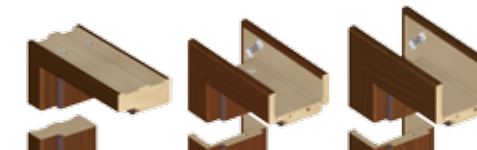
VCHODOVÉ DVEROVÉ KRÍDLA - VNÚTORNÉ- EGIDA str.90
PROTIPOŽÁRNÍ DVEŘE / PROTIPOŽIARNE DVERE - IGNIS str. 92

TECHNICKÉ INFORMACE / TECHNICKÉ INFORMÁCIE



str.94

ZÁRUBNĚ / ZÁRUBNE



BLOKOVÁ str.95
NASTAVITELNÁ ZÁRUBEŇ / NASTAVITEĽNÁ ZÁRUBŇA str.96
NASTAVITELNÁ ZÁRUBEŇ PRO MODULOVÁ BEZFALCOVÁ KRÍDLA / NASTAVITEĽNÁ ZÁRUBŇA PRE MODULOVÉ BEZFALCOVÉ KRÍDLA str.97
SARA-PRO str.98
SYSTÉM PRO OBKLAD KOVOVÉ ZÁRUBNĚ / SYSTÉM PRE OBĽOŽENIE KOVOVEJ ZÁRUBNE str.100

KLIKY / KLÚČKY

str.101



PŘÍSLUŠENSTVÍ / DOPLNKY

str.102



KONSTRUKCE KŘÍDEL / KONŠTRUKCIA KRÍDEL - PLNÝCH A MODULOVÝCH

konstrukce křídel PLNÝCH

Vizuálně jsou ploché dveře lehčí než modulové, což je spojeno s jejich stabilitou. Konstrukce se skládá z vlysů vyrobeného z MDF desky nebo z překližky. Výplň tvoří voština nebo vylehčená dřevotřísková deska, kterou lze objednat za příplatek. Rám i s výplní je oboustranně pokryt 3 mm HDF deskou a dekorativní fólií. Při montáži výplně v těchto modelech se používají okenní lišty s různými profily.

1. Zaoblená polodrážka - Bezpečná konstrukce.
2. Zátěžová odolnost 2 nebo 3 (od šířky 90) čepové závěsy zašroubované.
3. Výplň základní dřevotřísková voština.
4. Výplň za příplatek dřevotřísková dutinková dřevotřísková.
5. Není ořezaná - Nová technologie foliování.
6. Konstrukce plná lišta zasklívací.
7. Sklo matné SATINATO.
8. Široký výběr klik.
9. Ventilace ventilační otvory, ventilační výřez, ventilační mřížka (výhradně pro dveře Norma Decor).



konštrukcia křídel PLNÝCH


Plné dveře sú na pohľad ľahšie než modulové dveře a majú taktiež lepšiu stabilitu. Konštrukcia dverí pozostáva z rámu, ktorý je zhotovený z MDF dosky alebo zo škárovky. Výplň dverí je zhotovená z „medového plástu“ alebo z dierkovanej drevotriesky, ktorú si môžete objednať za príplatek. Na ráme a výplni dverí je z obidvoch strán nalepená HDF doska s hrúbkou 3 mm, na ktorej je nanosená dekoračná fólia. Pri týchto modeloch sa dverové výplne prichycujú pomocou okenných lišt s rôznymi profilmi.

1. Zaoblená polodrážka - Bezpečná konštrukcia.
2. Odolnosť na záťaž 2 alebo 3 (od šírky 90) čepové závěsy zaskrutkované.
3. Výplň základná drevotrieska voština.
4. Výplň za doplatek drevotrieska dutinková drevotrieska.
5. Nie je ořezaná - Novatorska technologia foliovania.
6. Konštrukcia plná lišta zasklívacia.
7. Sklo matné SATINATO.
8. Široký výber kluciek.
9. Ventilácia ventilačné otvory, ventilačný výřez, ventilačná mriežka (výhradne pre dvere Norma Decor).

konstrukce křídel MODULOVÝCH

Konstrukce modulových dveří se skládá ze dvou vvislých vlysů, nadpraží a spojky. Výplň křídla tvoří MDF panely různé tloušťky nebo skleněná tabule o tloušťce 4 mm. Ke každému modelu lze vybrat dekorativní fólii. V těchto dveřích není sklo ani jiné výplně, montováno pomocí okenních lišt, ale současně s prvky konstrukce dveří, což významně zlepšuje jejich stabilitu.

1. Masivní konstrukce rámová chybí zasklívací lišta.
2. Široký výběr kli.
3. Neprůhledná skleněná výplň výběr ze barevných odstínů.
4. Ventilace ventilační otvory, ventilační výřez, ventilační objímky kulaté nebo hranaté (čtvercové).
5. Zaoblená polodrážka - Bezpečná konstrukce.
6. Výplň křídla modulové, tloušťka desky 22 mm.
7. Sklo matné SATINATO.
8. Zátěžová odolnost 3 čepové závěsy zašroubované.



konštrukcia křídel MODULOVÝCH

Modulové dveře sú zhotovené z dvoch zvislých rámov a hornej a spodnej priečnej dosky. Výplň dverového křídla môže byť zhotovená z panelov rôznej hrúbky alebo zo skla s hrúbkou 4 mm. Pre každý model si môžete zvoliť ľubovoľnú dekoračnú fóliu. Pri tomto type dverí sa sklenená alebo iná dverová výplň neprichycuje pomocou okenných lišt, ale pomocou konštrukčných komponentov, čo výrazne zlepšuje ich stabilitu.


1. Masívna konštrukcia rámová chyba zasklívacia liš.
2. Široký výber kluciek.
3. Vepriehľadna sklenená vložka výber zo farebných odtieňov.
4. Veřinfilácia ventilačné otvory, ventilačný výřez, ventilačné objímky okrúhle alebo štvorcové.
5. Zaoblená polodrážka - Bezpečná konštrukcia.
6. Výplň křídla modulové, hrúbka dosky: 22 mm.
7. Sklo matné SATINATO.
8. Odolnosť na záťaž 3 čepové závěsy, zaskrutkované.

FÓLIE – TYPY STRUKTURY / DEKORAČNÉ FÓLIE - S TEXTÚROU DREVA

 Struktury fólií z nabídky INVADO lze rozdělit do 3 kategorií:

1. **JEDNOSMĚRNÁ FÓLIE SE SVISLOU STRUKTUROU:** Většina fólií INVADO je dostupná s tímto typem struktury. Výjimky: kaštan, jilm (enduro), dub italský a dub severo (enduro 3D).
2. **JEDNOSMĚRNÁ FÓLIE S VODOROVNOU STRUKTUROU:** V současnosti máme v nabídce INVADO dvě fólie s touto strukturou. Jsou to: dub italský a dub severo (enduro 3D).
3. **DVOUSMĚRNÁ FÓLIE SE SVISLOU A VODOROVNOU STRUKTUROU:** Fólie, která spojuje dva předcházející typy struktury. V nabídce INVADO se nacházejí dvě fólie s kombinovanou strukturou. Jsou to: kaštan a jilm (enduro).

Takové rozdělení fólií z hlediska struktury lze použít pouze u plochých křídel. U modulových dveří je typ struktury z konstrukčních důvodů smíšený.

 Dekoračné fólie s textúrou dreva od spoločnosti INVADO sa dajú rozdeliť do 3 kategórií:

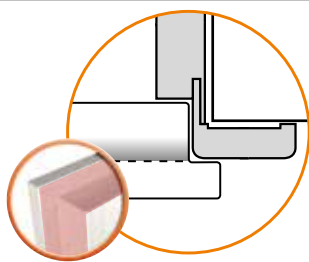
1. **JEDNOSMĚRNÁ DEKORAČNÁ FÓLIA SO ZVISLOU TEXTÚROU DREVA:** Tento typ textúry sa používa v prevažnej väčšine dekoračných fólií firmy INVADO. Výnimky: gaštan, brest (enduro), dub Taliansky a dub severský (enduro 3D).
2. **JEDNOSMĚRNÁ DEKORAČNÁ FÓLIA S VODOROVNOU TEXTÚROU DREVA:** Firma INVADO má v súčasnosti vo svojej ponuke dve verzie takýchto dekoračných fólií. Sú to: dub Taliansky a dub severský (enduro 3D).
3. **DVOJSMĚRNÁ DEKORAČNÁ FÓLIA SO ZVISLOU A VODOROVNOU TEXTÚROU DREVA:** Tento typ dekoračnej fólie je spojením dvoch predchádzajúcich textúr dreva. V ponuke firmy INVADO sa nachádzajú dve verzie takýchto dekoračných fólií. Sú to: gaštan, brest (enduro).

Vzhľadom na typ použitej textúry sa uvedené dekoračné fólie môžu použiť iba pri úzkych dverových křídloch. Pri modulových dverových křídloch, vzhľadom na konštrukčné riešenie, je textúra jednotlivých panelov zmiešaná.

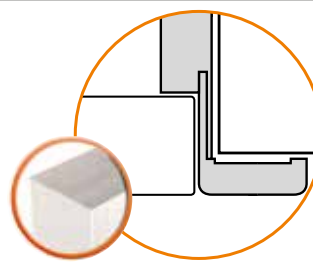


FALCOVÉ A BEZFALCOVÉ DVEŘE / DVEŘE S DOSADACOU PLOCHOU A BEZ DOSADACEJ PLOCHY

Hrana **falcových dveří** je ukončena falcem (drážkou – na obrázku označenou červeně), která dosedá na zárubeň. Dveře vyrobené tímto způsobem nelicují se zárubní. Hrana **bezfalcových dveří** nemá dodatečnou úpravu, tzn., že má plochý povrch. Dveře vyrobené tímto způsobem licují se zárubní.



BEZFALCOVÉ DVEŘE /
DVEŘE BEZ DOSADACEJ PLOCHY



FALCOVÉ DVEŘE /
DVEŘE S DOSADACOU PLOCHOU

V hranách **dveří s dosadacou plochou** sa nachádza žliabok - falc (drážka - ktorá je na obrázku zvýraznená červenou farbou), ktorý zapadá do rámu dveří. Dveře s takýmto konštrukčným riešením nelicujú s rámom dveří. Hrana **dveří bez dosadacej plochy** nie je opracovaná a teda má jednoliaty povrch. Dveře, ktoré sú zhotovené takýmto spôsobom, licujú s rámom dveří.

PRÁVÉ NEBO LEVÉ DVEŘE? JAK JE ROZLIŠUJEME? / PRAVÉ ALEBO ĽAVÉ DVEŘE? AKO ICH ROZLIŠÍŤ?

Před nákupem dveří bychom se měli zamyslet nad tím, kterým směrem by se měly otvírat. Z bezpečnostních důvodů koupelnové nebo kuchyňské dveře montujeme tak, aby se otvíraly směrem ven. V ostatních místnostech to závisí na pohodlí uživatelů a uspořádání bytu nebo domu. Dalším krokem je ujasnit si, jaké dveře potřebujeme: pravé nebo levé. Co to znamená? Jsou-li závěsy namontovány na pravé straně zárubně, znamená to, že potřebujeme dveře pravé, je-li tomu naopak, potřebujeme dveře levé. Než se vydáme do obchodu, musíme si tuto otázku v klidu promyslet a vyhotovit seznam potřebných pravých a levých dveří a pro každé z nich stanovit směr jejich otevírání.

Pred kúpou dverí je dôležité, aby ste dobre zvážili, do ktorej strany sa Vaše dvere budú otvárať. Kvôli bezpečnosti by sa dvere do kúpeľne alebo do kuchyne mali otvárať smerom von. V ostatných bytových priestoroch výber smeru otvárania dverí závisí od individuálnych potrieb používateľa alebo od dispozičného riešenia bytu, či domu. Neskôr potrebujete zväziť stranu otvárania dverí: pravé alebo ľavé dvere. Čo to znamená? V prípade, ak sú dverové závesy namontované na pravej strane rámu dverí, znamená to, že budete potrebovať pravé dvere, v opačnom prípade – si zvolíte ľavé dvere. Preto je dôležité, aby ste si pred nákupom dobre premysleli, do ktorej strany sa majú Vaše dvere otvárať. Odporúčame Vám, aby ste si vytvorili zoznam dverí, v ktorom uvediete počet pravých a ľavých dverí ako aj smer ich otvárania.

dveře levé/ ľavé dvere




dveře pravé/ pravé dvere



VÝPOČET CENY DVEŘÍ / STANOVENIE CENY DVEŘÍ

Ve většině případů jsou uvedené ceny cenami dveřního křídla bez zárubně a kliky (výjimku tvoří křídla: GUARDIA, POSUVNÉ SYSTÉMY). Pro výpočet kompletní ceny za celý set je třeba použít následující vzorec:

Vo väčšine prípadov uvedené ceny sú ceny za jedno kridlo bez rámu dverí a bez dverovej kľučky (výnimku predstavujú dverové kridla: GUARDIA, POSUVNÉ SYSTÉMY). Ak chcete zistiť celkovú cenu za celú zostavu dverí, použite nasledujúci výpočet:



cena křídla
cena křídla

+

cena zárubně
cena zárubne

+

cena kliky
cena kľučky

=

cena celého setu
cena zostavy dverí

BAREVNOST / FAREBNOSŤ

ENDURO fólie / fólia

intenzita používání / používania: ●●●○○

Třída pokrytí ENDURO: Fólie s vysokou hodnotou designu a velmi dobrým napodobením přirozené kresby dřeva. Charakterizována výbornou odolností. **Určení:** budovy, obytné místnosti se širokou možností používání a určení. **Třída pokrytí ENDURO:** Fólie s vysokou hodnotou designu a velmi dobrým napodobením přirozené kresby dřeva. Charakterizuje se výbornou odolností. **Určení:** Budovy, obytné místnosti so širokou možnosťou používania a určenia.



ENDURO 3D fólie / fólia

intenzita používání / používania: ●●●○○



SKLO



průhledné / priezračné



satínato




contrasto

ENDURO PLUS fólie/ fólia

intenzita používání / používania: ●●●●○




cedr bělený / céder bielený



dub naturální / dub naturálny




sněžný dub / dub snežný



dub retro



dub jarní / dub jarný



dub zimní / dub zimný




modřín sibiřský / smrekovec sibiřský

ECO-FORNIR FORTE

intenzita používání / používania: ●●●●●

Třída pokrytí ECO-FORNIR FORTE: Vysoce kvalitní fólie v moderních barvách jsou charakterizovány vysokými parametry odolnosti. CPL: Laminát CPL v moderních barvách. **Určení: Hotely, kanceláře, veřejné budovy.**

Třída pokrytí ECO-FORNIR FORTE: Vysokokvalitné fólie v moderných farbách sa charakterizujú vysokými parametrami odolnosti. CPL: Laminát CPL v moderných farbách. **Určenie: Hotely, kancelárie, verejné budovy.**



ořech duro / orech duro




dub eterno




dub šedý / dub sivý

ECO-FORNIR laminát CPL


intenzita používání / používania: ●●●●●



coimbra tmavá



kaštan světlý / gaštan svetlý



bílá / biela

NOVÁ BAREVNOST ZÁRUBNÍ / NOVÉ FARBY ZÁRUBNÍ

ENDURO POLI fólie/ fólia

intenzita používání / používania: ●●●●○

Třída pokrytí ENDURO POLI: vysoce kvalitní polymerová fólie se vyznačuje vynikajícími pevnostními vlastnostmi. **Určení:** budovy, obytné místnosti se širokou možností používání a určení.

Třída pokrytí ENDURO POLI: vysoko kvalitná polymérová fólia sa vyznačuje vynikajúcimi pevnostnými charakteristikami. **Účel:** budovy, obytné priestory so širokou škálou účelov.



černá / čierna

- | | |
|---|--|
| <p>☐ Dostupné pouze v barvě zárubní:</p> <ul style="list-style-type: none"> • BLOKOVÉ • NASTAVITELNÉ • NASTAVITELNÉ PRO MODULOVÉ BEZFALCOVÉ DVEŘE. | <p>☐ K dispozici i jen ako farby zárubne:</p> <ul style="list-style-type: none"> • BLOKOVÉJ • NASTAVITELEJ • NASTAVITELEJ PRE BEZFALCOVÉ MODULÁRNE DVEŘE. |
|---|--|

☐ Lze kombinovat se všemi modely a barvami barvy interiérových dveří INVADO

☐ Možno kombinovať so všetkými modelmi a farbami interiérových dverí INVADO



nero



master carre



chinchila





DVEŘE / DVERE

RÁMOVÉ

Corato	12
Artano.....	14
Aversa.....	14
Mirror	16
Lago.....	18
Pasaro.....	20
Vinadio	22
Fossano.....	24
Imperia	26
Destino Unico.....	28
Livata	30
Versano	32
Nogaro	34
Tamparo	36
Linea Forte	38
Capena Inserto	40
Martina	42
Domino.....	44
Bianco	46
Larina	48
D'Artagnan.....	50


Corato **NOVINKA**

Pozri montážní film na
 našom kanále YOUTUBE /
 Zhlédni montážny film na
 našem kanále YOUTUBE




BAREVNOST / FAREBNOSŤ

ENDURO fólie / fólia




ENDURO 3D fólie / fólia



ENDURO PLUS fólie / fólia



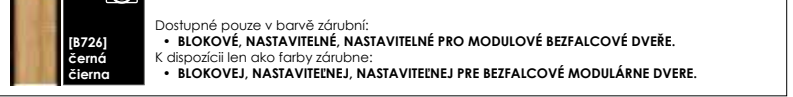
ECO-FORNIR FORTE



ECO-FORNIR laminát CPL



ENDURO POLI fólie / fólia





KONSTRUKCE

- 1 výplň křídla: MDF deska - tloušťka 22 mm
- 2 výplň křídla: MDF deska nebo sklo, podle modelu - tloušťka 4 mm
- 3 rám je vyroben z MDF desky, vodorovná dolní příčka - výška 400 mm, vodorovná horní příčka - 350 mm
- 4 fólie

- boční hrany a horní hrana jsou fóliované
- svislé hrany křídel jsou zaoblené
- u dvoukřídlových dveří se ze strany rámu vyskytuje klapačka
- šířka jednokřídlových dveří: „60“ až „100“ / šířka dvoukřídlových dveří: „120“ až „200“



KONŠTRUKCIA

- 1 vnútorná výplň: z dosky - hrúbka 22 mm
- 2 vnútorná výplň: drevenú alebo sklenenú výplň v závislosti od modelu - hrúbka 4 mm
- 3 rám je zhotovený z MDF dosky, spodnej vodorovnej priečky - s výškou 400 mm, hornej vodorovnej priečky - s výškou 350 mm
- 4 dekoračná fólia

- bočné hrany a horná hrana sú fóliované
- zvislé hrany křídel sú zaoblené
- v dvojkřídlových dveřích sa zo strany rámu je namontovaná klapačka
- šířka jednokřídlových dveří: „60“ až „100“ / šířka dvoukřídlových dveří: „120“ až „200“

STANDARDNÍ VYBAVENÍ - FALCOVÉ DVEŘE

- zámek s roztečí 72 mm pro obyčejný klíč, WC zámek nebo zámek pro cylindrickou vložku
- 3 šroubovací panty nastavitelné (bilý pozink)

STANDARDNÍ VYBAVENÍ - BEZFALCOVÉ DVEŘE

- zámek magnetický s roztečí 90 mm pro obyčejný klíč, WC zámek nebo zámek 85 mm pro cylindrickou vložku
- 2 skryté panty 3D nastavitelné v barvě INOX

PŘÍPLATKY K CENĚ DVEŘÍ

- zhotovení křídla bez otvoru pro klíč **bez doplatku**
- příplatek za šířku „100“
- přídavný závěs v bezfalcových křídlech - dodáván se zárubní
- kryty na panty (chrom, matný chrom, černý, mosaz)
- větrací výřez
- ventilační průchodky PVC
- ventilační průchodky kovové - kulaté (chrom, mosaz)
- ventilační průchodky kovové - hranaté (chrom, nikel)
- provedení křídla s ostrou hranou (systém posuvných dveří na stěnu)
- provedení křídla v bezfalcové verzi
- zhotovení dvoukřídlových dveří
- cylindrická vložka 31/36 (31/31 v bezfalcové verzi křídla)
- klesající těsnění do dveří do šířky „60“ - „100“
- práh stanovený hliník do dveří do šířky „60“ - „100“

ZÁRUBNĚ

- [OB3] - blokova (volba krycí lišty 10 x 60 mm nebo 16 x 80 mm)
- nastavitelná zárubeň s krycí lištou 60 mm - [ORS1] / 80 mm - [ORS8]
- nastavitelná zárubeň pro modulové bezfalcová křídla s krycí lištou 60 mm - [ORS7] / 80 mm - [ORS10]

info - str.95

info - str.96

info - str.97

ŠTANDARDNÉ VYBAVENIE - FALCOVÉ DVEŘE

- zámok s roztečou 72 mm pre obyčajný kľúč, WC zámok alebo zámok pre cylindrickú vložku
- 3 pánty s možnosťou nastavenia (biely pozink)

ŠTANDARDNÉ VYBAVENIE - BEZFALCOVÉ DVEŘE

- zámok magnetický s roztečou 90 mm pre obyčajný kľúč, WC zámok, zámok 85 mm pre cylindrickú vložku
- 2 skryté pánty 3D nastavitelné vo farbe INOX

PŘÍPLATKY K CENĚ DVEŘÍ

- zhotovenie křídla bez otvoru pre klíč **bez príplatku**
- príplatek za šířku „100“
- přídavný pánt v bezfalcových křídlech - dodává sa so zárubňou
- kryty na závěsy (chrom, matný chrom, černý, mosadz)
- větrací výřez
- ventilačné priechodky PVC
- ventilačné priechodky kovové - oválne (chrom, mosadz)
- ventilačné priechodky kovové - hranaté (chrom, nikel)
- prevedenia křídla s ostrou hranou (systém posuvných dveří na stěnu)
- prevedenia křídla v bezfalcovej verzii
- zhotovenie dvoukřídlových dveří
- cylindrická vložka 31/36 (31/31 v bezfalcovej verzii křídla)
- padajúce tesnenie do dveří do šířky „60“ - „100“
- hliníkový prah do dveří do šířky „60“ - „100“

ZÁRUBNE

- [OB3] - blokova (možnosť: kryciov lištu 10 x 60 mm alebo 16 x 80 mm)
- nastavitelná zárubeň s kryciov lištou 60 mm - [ORS1] / 80 mm - [ORS8]
- nastavitelná zárubeň pri modulových dverových křídloch bez dosadacej plochy s kryciov lištou 60 mm - [ORS7] / 80 mm - [ORS10]

info - str.95

info - str.96

info - str.97

SKLO LESKLÁ STRANA SKLA NA STRANĚ ZÁVĚSŮ / LESKLÁ STRANA SKLA SA NACHÁDZA NA STRANE PÁNTOV



satinato

- satinato - tvrzené sklo / tvrdené sklo

standard - bez doplatku / bez príplatku




Artano a Aversa **NOVINKA**

Pozri montážní film na našom kanále YOUTUBE /
Zhlédni montážny film na našom kanále YOUTUBE




BAREVNOST / FAREBNOSŤ


ENDURO fólie / fólia




ENDURO 3D fólie / fólia



ENDURO PLUS fólie / fólia



ECO-FORNIR FORTE



ECO-FORNIR laminat CPL



ENDURO POLI fólie / fólia



Dostupné pouze v barvě zárubni:
• BLOKOVÉ, NASTAVITELNÉ, NASTAVITELNÉ PRO MODULOVÉ BEZFALCOVÉ DVEŘE.
K dispozici i len ako farby zárubne:
• BLOKOVEJ, NASTAVITEĽNEJ, NASTAVITEĽNEJ PRE BEZFALCOVÉ MODULÁRNE DVERE.



KONSTRUKCE

- 1 výplň křídla: MDF deska - tloušťka 16 mm (Artano) / tloušťka 22 mm (Aversa)
- 2 výplň křídla: MDF deska nebo sklo, podle modelu - tloušťka 4 mm
- 3 rám je vyroben z MDF desky
- 4 fólie

- boční hrany a horní hrana jsou fóliované
- svislé hrany křídel jsou zaoblené
- u dvoukřídlových dveří se ze strany rámu vyskytuje klapačka
- šířka jednokřídlových dveří: „60“ až „100“ / šířka dvoukřídlových dveří: „120“ až „200“



KONŠTRUKCIA

- 1 vnútorná výplň: z dosky - hrúbka 16 mm (Artano) / hrúbka 22 mm (Aversa)
- 2 vnútorná výplň: drevenú alebo sklenenú výplň v závislosti od modelu - hrúbka 4 mm
- 3 rám je zhotovený z MDF dosky
- 4 dekoračná fólia

- bočné hrany a horná hrana sú fóliované
- zvislé hrany křídel sú zaoblené
- v dvojkřídlových dveřích sa zo strany rámu je namontovaná klapačka
- šířka jednokřídlových dveří: „60“ až „100“ / šířka dvojkřídlových dveří: „120“ až „200“

STANDARDNÍ VYBAVENÍ - FALCOVÉ DVEŘE

- zámek s roztečí 72 mm pro obyčejný klíč, WC zámek nebo zámek pro cylindrickou vložku
- 3 šroubovací panty nastavitelné (bilý pozínk)

STANDARDNÍ VYBAVENÍ - BEZFALCOVÉ DVEŘE

- zámek magnetický s roztečí 90 mm pro obyčejný klíč, WC zámek nebo zámek 85 mm pro cylindrickou vložku
- 2 skryté panty 3D nastavitelné v barvě INOX

PŘÍPLATKY K CENĚ DVEŘÍ

- zhotovení křídla bez otvoru pro klíč **bez doplatku**
- příplatek za šířku „100“
- přidavný závěs v bezfalcových křídlech - dodáván se zárubní
- kryty na panty (chrom, matný chrom, černý, mosaz)
- větrací výřez
- ventilační průchočky PVC
- ventilační průchočky kovové - kulaté (chrom, mosaz)
- ventilační průchočky kovové - hranaté (chrom, nikel)
- provedení křídla s ostrou hranou (systém posuvných dveří na stěnu)
- provedení křídla v bezfalcové verzi
- zhotovení dvoukřídlových dveří
- cylindrická vložka 31/36 (31/31 v bezfalcové verzi křídla)
- klesající těsnění do dveří do šířky „60“ - „100“
- práh stanovený hliník do dveří do šířky „60“ - „100“

ZÁRUBNĚ

- [OB3] - bloková (volba krycí lišty 10 x 60 mm nebo 16 x 80 mm)
- nastavitelná zárubeň s krycí lištou 60 mm - [ORS1] / 80 mm - [ORS8]
- nastavitelná zárubeň pro modulové bezfalcová křídla s krycí lištou 60 mm - [ORS7] / 80 mm - [ORS10]

info - str.95

info - str.96

info - str.97

ŠTANDARDNÉ VYBAVENIE - FALCOVÉ DVEŘE

- zámok s roztečou 72 mm pre obyčajný kľúč, WC zámok alebo zámok pre cylindrickú vložku
- 3 pánty s možnosťou nastavenia (biely pozínk)

ŠTANDARDNÉ VYBAVENIE - BEZFALCOVÉ DVEŘE

- zámok magnetický s roztečou 90 mm pre obyčajný kľúč, WC zámok, zámok 85 mm pre cylindrickú vložku
- 2 skryté pánty 3D nastavitelné vo farbe INOX

PŘÍPLATKY K CENĚ DVEŘÍ

- zhotovenie křídla bez otvoru pre klíč **bez príplatku**
- príplatek za šířku „100“
- pridavný pánt v bezfalcových křídlech - dodáva sa so zárubňou
- kryty na závesy (chróm, matný chrom, čierny, mosadz)
- vetrací výřez
- ventilačné priechočky PVC
- ventilačné priechočky kovové - oválne (chróm, mosadz)
- ventilačné priechočky kovové - hranaté (chróm, nikel)
- prevedenia křídla s ostrou hranou (systém posuvných dveří na stěnu)
- prevedenia křídla v bezfalcovej verzii
- zhotovenie dvojkřídlových dveří
- cylindrická vložka 31/36 (31/31 v bezfalcovej verzii křídla)
- padajúce tesnenie do dveří do šířky „60“ - „100“
- hliníkový prah do dveří do šířky „60“ - „100“

ZÁRUBNE

- [OB3] - bloková (možnosť: krycou lištou 10 x 60 mm alebo 16 x 80 mm)
- nastavitelná zárubeň s krycou lištou 60 mm - [ORS1] / 80 mm - [ORS8]
- nastavitelná zárubeň pri modulových dverových křídlech bez dosadacej plochy s krycou lištou 60 mm - [ORS7] / 80 mm - [ORS10]

info - str.95

info - str.96

info - str.97

SKLO LESKLÁ STRANA SKLA NA STRANĚ ZÁVĚSŮ / LESKLÁ STRANA SKLA SA NACHÁDZA NA STRANE PÁNTOV



- satínato - tvrzené sklo / tvrzené sklo

standard - bez doplatku / bez príplatku




Mirror

Pozri montážni film na
 našom kanále YOUTUBE /
 Zhlédni montážny film na
 našem kanále YOUTUBE




BAREVNOST / FAREBNOSŤ

ENDURO fólie / fólia




ENDURO 3D fólie / fólia



ENDURO PLUS fólie / fólia



ECO-FORNIR FORTE



ECO-FORNIR laminat CPL



ENDURO POLI fólie / fólia



Dostupné pouze v barvě zárubni:
 • BLOKOVÉ, NASTAVITELNÉ, NASTAVITELNÉ PRO MODULOVÉ BEZFALCOVÉ DVEŘE.
 K dispozici i len ako farby zárubne:
 • BLOKOVEJ, NASTAVITEĽNEJ, NASTAVITEĽNEJ PRE BEZFALCOVÉ MODULÁRNE DVERE.





Mirror 1 - Zrcadlo ze strany zárubně / zrkadlo zo strany zárubne



Mirror 1 - Deska ze strany pantů / doska zo strany pantov



Mirror 2 - Deska ze strany zárubně / doska zo strany zárubne



Mirror 2 - Zrcadlo ze strany pantů / zrkadlo zo strany zárubne

KONSTRUKCE

- 1 výplň křídla: deska o síle 6 mm
- 2 výplň křídla: zrcadlo o síle 4 mm
- 3 rám je vyroben z MDF desky
- 4 fólie

- boční strany a horní hrana jsou fóliované
- vislé strany křidel jsou zaoblené
- u dvoukřídlových dveří se ze strany rámu vyskytuje klapačka
- šířka jednokřídlových dveří: „60“ až „100“ / šířka dvoukřídlových dveří: „120“ až „200“



KONŠTRUKCIA

- 1 vnitřní výplň: deska v hrúbce 6 mm
- 2 vnitřní výplň: zrkadlo v hrúbce 4 mm
- 3 rám je zhotovený z MDF desky
- 4 dekoračná fólia

- bočné strany a horná hrana sú fóliované
- zvislé strany křidel sú zaoblené
- v dvojkřídlových dverách sa zo strany rámu je namontovaná klapačka
- šířka jednokřídlových dveří: „60“ až „100“ / šířka dvojkřídlových dveří: „120“ až „200“

STANDARDNÍ VYBAVENÍ - FALCOVÉ DVEŘE

- zámek s roztečí 72 mm pro obyčejný klíč, WC zámek nebo zámek pro cylindrickou vložku
- 3 šroubovací panty nastavitelné (bílý pozink)

STANDARDNÍ VYBAVENÍ - BEZFALCOVÉ DVEŘE

- zámek magnetický s roztečí 90 mm pro obyčejný klíč, WC zámek nebo zámek 85 mm pro cylindrickou vložku
- 2 skryté panty 3D nastavitelné v barvě INOX

PŘÍPLATKY K CENĚ DVEŘÍ

- zhotovení křídla bez otvoru pro klíč **bez doplatku**
- příplatek za šířku „100“
- přídavný závěs v bezfalcových křídlech - dodáván se zárubní
- kryty na panty (chrom, matný chrom, černý, mosaz)
- větrací výřez
- ventilační průchočky PVC
- ventilační průchočky kovové - kulaté (chrom, mosaz)
- ventilační průchočky kovové - hranaté (chrom, nikel)
- provedení křídla s ostrou hranou (systém posuvných dveří na stěnu)
- provedení křídla v bezfalcové verzi
- zhotovení dvoukřídlových dveří
- cylindrická vložka 31/36 (31/31 v bezfalcové verzi křídla)
- klesající těsnění do dveří do šířky „60“ - „100“
- práh stanovený hliník do dveří do šířky „60“ - „100“

ZÁRUBNĚ

- [OB3] - bloková (volba krycí lišty 10 x 60 mm nebo 16 x 80 mm)
- nastavitelná zárubeň s krycí lištou 60 mm - [ORS1] / 80 mm - [ORS8]
- nastavitelná zárubeň pro modulové bezfalcová křídla s krycí lištou 60 mm - [ORS7] / 80 mm - [ORS10]

info - str. 95

info - str. 96

info - str. 97

ŠTANDARDNÉ VYBAVENIE - FALCOVÉ DVEŘE

- zámek s roztečou 72 mm pre obyčajný kľúč, WC zámok alebo zámok pre cylindrickú vložku
- 3 panty s možnosťou nastavenia (biely pozink)

ŠTANDARDNÉ VYBAVENIE - BEZFALCOVÉ DVEŘE

- zámek magnetický s roztečou 90 mm pre obyčajný kľúč, WC zámok, zámok 85 mm pre cylindrickú vložku
- 2 skryté panty 3D nastavitelné vo farbe INOX

PŘÍPLATKY K CENĚ DVEŘÍ

- zhotovenie křídla bez otvoru pre kľúč **bez príplatku**
- príplatek za šířku „100“
- přídavný pânt v bezfalcových křídlech - dodáva sa so zárubňou
- kryty na závěsy (chrom, matný chrom, černý, mosadz)
- vetrací výřez
- ventilačné priechočky PVC
- ventilačné priechočky kovové - oválne (chrom, mosadz)
- ventilačné priechočky kovové - hranaté (chrom, nikel)
- prevedenia křídla s ostrou hranou (systém posuvných dverí na stenu)
- prevedenia křídla v bezfalcovej verzii
- zhotovenie dvojkřídlových dverí
- cylindrická vložka 31/36 (31/31 v bezfalcovej verzii křídla)
- padajúce tesnenie do dverí do šířky „60“ - „100“
- hliníkový prah do dverí do šířky „60“ - „100“

ZÁRUBNE

- [OB3] - bloková (možnosť: krycou lištou 10 x 60 mm alebo 16 x 80 mm)
- nastavitelná zárubeň s krycou lištou 60 mm - [ORS1] / 80 mm - [ORS8]

info - str. 95

info - str. 96

- nastavitelná zárubeň pri modulových dverových křídlech bez dosadacej plochy s krycou lištou 60 mm - [ORS7] / 80 mm - [ORS10]

info - str. 97




Lago

Pozri montážní film na
 našom kanále YOUTUBE /
 Zhlédni montážny film na
 našem kanále YOUTUBE



BAREVNOST / FAREBNOSŤ


ENDURO fólie / fólia




ENDURO 3D fólie / fólia



ENDURO PLUS fólie / fólia



ECO-FORNIR FORTE



ECO-FORNIR laminat CPL



ENDURO POLI fólie / fólia

Dostupné pouze v barvě zárubni:
 • BLOKOVÉ, NASTAVITELNÉ, NASTAVITELNÉ PRO MODULOVÉ BEZFALCOVÉ DVEŘE.
 K dispozici i len ako farby zárubne:
 • BLOKOVEJ, NASTAVITEĽNEJ, NASTAVITEĽNEJ PRE BEZFALCOVÉ MODULÁRNE DVERE.



KONSTRUKCE

- 1 výplň křídla: MDF deska - tloušťka 22 mm
- 2 výplň křídla: MDF deska nebo sklo, podle modelu - tloušťka 4 mm
- 3 rám je vyroben z MDF desky
- 4 fólie

- boční hrany a horní hrana jsou fóliované
- svislé hrany křídel jsou zaoblené
- u dvoukřídlových dveří se ze strany rámu vyskytuje klapačka
- šířka jednokřídlových dveří: „60“ až „100“ / šířka dvoukřídlových dveří: „120“ až „200“



KONŠTRUKCIA

- 1 vnútorná výplň: z dosky - hrúbka 22 mm
- 2 vnútorná výplň: drevenú alebo sklenenú výplň v závislosti od modelu - hrúbka 4 mm
- 3 rám je zhotovený z MDF dosky
- 4 dekoračná fólia

- bočné hrany a horná hrana sú fóliované
- zvislé hrany křídel sú zaoblené
- v dvojkřídlových dverách sa zo strany rámu je namontovaná klapačka
- šířka jednokřídlových dveří: „60“ až „100“ / šířka dvojkřídlových dveří: „120“ až „200“

STANDARDNÍ VYBAVENÍ - FALCOVÉ DVEŘE

- zámek s roztečí 72 mm pro obyčejný klíč, WC zámek nebo zámek pro cylindrickou vložku
- 3 šroubovací panty nastavitelné (biely pozink)

STANDARDNÍ VYBAVENÍ - BEZFALCOVÉ DVEŘE

- zámek magnetický s roztečí 90 mm pro obyčejný klíč, WC zámek nebo zámek 85 mm pro cylindrickou vložku
- 2 skryté panty 3D nastavitelné v barvě INOX

PŘÍPLATKY K CENĚ DVEŘÍ

- zhotovení křídla bez otvoru pro klíč **bez doplátku**
- příplatek za šířku „100“
- přidavný závěs v bezfalcových křídlech - dodáván se zárubní
- kryty na panty (chrom, matný chrom, černý, mosaz)
- větrací výřez
- ventilační průchočky PVC
- ventilační průchočky kovové - kulaté (chrom, mosaz)
- ventilační průchočky kovové - hranaté (chrom, nikel)
- provedení křídla s ostrou hranou (systém posuvných dveří na stěnu)
- provedení křídla v bezfalcové verzi
- zhotovení dvoukřídlových dveří
- cylindrická vložka 31/36 (31/31 v bezfalcové verzi křídla)
- klesající těsnění do dveří do šířky „60“ - „100“
- práh stanovený hliník do dveří do šířky „60“ - „100“

ZÁRUBNĚ

- [OB3] - bloková (volba krycí lišty 10 x 60 mm nebo 16 x 80 mm)
- nastavitelná zárubeň s krycí lištou 60 mm - [ORS1] / 80 mm - [ORS8]
- nastavitelná zárubeň pro modulové bezfalcové křídla s krycí lištou 60 mm - [ORS7] / 80 mm - [ORS10]

info - str. 95

info - str. 96

info - str. 97

ŠTANDARDNÉ VYBAVENIE - FALCOVÉ DVEŘE

- zámok s roztečou 72 mm pre obyčajný kľúč, WC zámok alebo zámok pre cylindrickú vložku
- 3 pánty s možnosťou nastavenia (biely pozink)

ŠTANDARDNÉ VYBAVENIE - BEZFALCOVÉ DVEŘE

- zámok magnetický s roztečou 90 mm pre obyčajný kľúč, WC zámok, zámok 85 mm pre cylindrickú vložku
- 2 skryté pánty 3D nastavitelné vo farbe INOX

PŘÍPLATKY K CENĚ DVEŘÍ

- zhotovenie křídla bez otvoru pre klíč **bez príplatku**
- príplatek za šířku „100“
- pridavný pánt v bezfalcových křídlech - dodáva sa so zárubňou
- kryty na závesy (chróm, matný chrom, čierny, mosadz)
- vetrací výřez
- ventilačné priechočky PVC
- ventilačné priechočky kovové - oválne (chróm, mosadz)
- ventilačné priechočky kovové - hranaté (chróm, nikel)
- prevedenia křídla s ostrou hranou (systém posuvných dveří na stěnu)
- prevedenia křídla v bezfalcovej verzii
- zhotovenie dvojkřídlových dveří
- cylindrická vložka 31/36 (31/31 v bezfalcovej verzii křídla)
- padajúce tesnenie do dveří do šířky „60“ - „100“
- hliníkový prah do dveří do šířky „60“ - „100“

ZÁRUBNE

- [OB3] - bloková (možnosť: krycou lištou 10 x 60 mm alebo 16 x 80 mm)
- nastavitelná zárubeň s krycou lištou 60 mm - [ORS1] / 80 mm - [ORS8]
- nastavitelná zárubeň pri modulových dverových křídlech bez dosadacej plochy s krycou lištou 60 mm - [ORS7] / 80 mm - [ORS10]

info - str. 95

info - str. 96

info - str. 97

SKLO LESKLÁ STRANA SKLA NA STRANĚ ZÁVĚSŮ / LESKLÁ STRANA SKLA SA NACHÁDZA NA STRANE PÁNTOV




- satínato - tvrzené sklo / tvrdené sklo

standard - bez doplátku / bez príplatku




Pasaro

Pozri montážní film na
 našom kanále YOUTUBE /
 Zhlédni montážny film na
 našem kanále YOUTUBE




BAREVNOST / FAREBNOSŤ

ENDURO fólie / fólia




ENDURO 3D fólie / fólia



ENDURO PLUS fólie / fólia



ECO-FORNIR FORTE



ECO-FORNIR laminát CPL



ENDURO POLI fólie / fólia



Dostupné pouze v barvě zárubni:
 • BLOKOVÉ, NASTAVITELNÉ, NASTAVITELNÉ PRO MODULOVÉ BEZFALCOVÉ DVEŘE.
 K dispozici i len ako farby zárubne:
 • BLOKOVEJ, NASTAVITEĽNEJ, NASTAVITEĽNEJ PRE BEZFALCOVÉ MODULÁRNE DVERE.

Pasaro 1



Pasaro 2



Pasaro 3



Pasaro 4


KONSTRUKCE

- 1 výplň křídla: MDF deska - tloušťka 22 mm
- 2 výplň křídla: MDF deska nebo sklo, podle modelu - tloušťka 4 mm
- 3 rám je vyroben z MDF desky, vodorovná dolní příčka - výška 400 mm, vodorovná horní příčka - 350 mm
- 4 fólie

- boční hrany a horní hrana jsou fóliované
- svislé hrany křidel jsou zaoblené
- u dvoukřídlových dveří se ze strany rámu vyskytuje klapačka
- šířka jednokřídlových dveří: „60“ až „100“ / šířka dvoukřídlových dveří: „120“ až „200“


KONŠTRUKCIA

- 1 vnútorná výplň: z dosky - hrúbka 22 mm
- 2 vnútorná výplň: drevenú alebo sklenenú výplň v závislosti od modelu - hrúbka 4 mm
- 3 rám je zhotovený z MDF dosky, spodnej vodorovnej priečky - s výškou 400 mm, hornej vodorovnej priečky - s výškou 350 mm
- 4 dekoračná fólia

- bočné hrany a horná hrana sú fóliované
- zvislé hrany křidel sú zaoblené
- v dvoukřídlových dverách sa zo strany rámu je namontovaná klapačka
- šířka jednokřídlových dverí: „60“ až „100“ / šířka dvoukřídlových dverí: „120“ až „200“

STANDARDNÍ VYBAVENÍ - FALCOVÉ DVEŘE

- zámek s roztečou 72 mm pro obyčejný klíč, WC zámek nebo zámek pro cylindrickou vložku
- 3 šroubované panty nastavitelné (bilý pozínk)

STANDARDNÍ VYBAVENÍ - BEZFALCOVÉ DVEŘE

- zámek magnetický s roztečí 90 mm pro obyčejný klíč, WC zámek nebo zámek 85 mm pro cylindrickou vložku
- 2 skryté panty 3D nastavitelné v barvě INOX

PŘÍPLATKY K CENĚ DVEŘÍ

- zhotovení křídla bez otvoru pro klíč **bez doplátku**
- příplatek za šířku „100“
- přídavný závěs v bezfalcových křídlech - dodáván se zárubní
- kryty na panty (chrom, matný chrom, černý, mosaz)
- větrací výřez
- ventilační průchodky PVC
- ventilační průchodky kovové - kulaté (chrom, mosaz)
- ventilační průchodky kovové - hranaté (chrom, nikel)
- provedení křídla s ostrou hranou (systém posuvných dveří na stěnu)
- provedení křídla v bezfalcové verzi
- zhotovení dvoukřídlových dveří
- cylindrická vložka 31/36 (31/31 v bezfalcové verzi křídla)
- klesající těsnění do dveří do šířky „60“ - „100“
- práh stanovený hliník do dveří do šířky „60“ - „100“

ZÁRUBNĚ

- [OB3] - bloková (volba krycí lišty 10 x 60 mm nebo 16 x 80 mm)
- nastavitelná zárubeň s krycí lištou 60 mm - [ORS1] / 80 mm - [ORS8]
- nastavitelná zárubeň pro modulové bezfalcová křídla s krycí lištou 60 mm - [ORS7] / 80 mm - [ORS10]

info - str. 95

info - str. 96

info - str. 97

ŠTANDARDNÉ VYBAVENIE - FALCOVÉ DVEŘE

- zámok s roztečou 72 mm pre obyčajný kľúč, WC zámok alebo zámok pre cylindrickú vložku
- 3 pánty s možnosťou nastavenia (biely pozínk)

ŠTANDARDNÉ VYBAVENIE - BEZFALCOVÉ DVEŘE

- zámok magnetický s roztečou 90 mm pre obyčajný kľúč, WC zámok, zámok 85 mm pre cylindrickú vložku
- 2 skryté pánty 3D nastavitelné vo farbe INOX

PŘÍPLATKY K CENĚ DVEŘÍ

- zhotovenie křídla bez otvoru pre kľúč **bez príplatku**
- príplatek za šířku „100“
- přídavný pánt v bezfalcových křídlech - dodává sa so zárubňou
- kryty na závěsy (chrom, matný chrom, černý, mosadz)
- větrací výřez
- ventilačné priechodky PVC
- ventilačné priechodky kovové - oválne (chrom, mosadz)
- ventilačné priechodky kovové - hranaté (chrom, nikel)
- prevedenia křídla s ostrou hranou (systém posuvných dverí na stenu)
- prevedenia křídla v bezfalcovej verzii
- zhotovenie dvoukřídlových dverí
- cylindrická vložka 31/36 (31/31 v bezfalcovej verzii křídla)
- padajúce tesnenie do dverí do šířky „60“ - „100“
- hliníkový prah do dverí do šířky „60“ - „100“

ZÁRUBNE

- [OB3] - bloková (možnosť: krycou lištou 10 x 60 mm alebo 16 x 80 mm)
- nastavitelná zárubeň s krycou lištou 60 mm - [ORS1] / 80 mm - [ORS8]
- nastavitelná zárubeň pri modulových dverových křídloch bez dosadacej plochy s krycou lištou 60 mm - [ORS7] / 80 mm - [ORS10]

info - str. 95

info - str. 96

info - str. 97

SKLO LESKLÁ STRANA SKLA NA STRANĚ ZÁVĚSŮ / LESKLÁ STRANA SKLA SA NACHÁDZA NA STRANE PÁNTOV


satinato

- satinato - tvrzené sklo / tvrdené sklo

standard - bez doplátku / bez príplatku



OB3

ORS1

ORS8

ORS7

ORS10


Vinadio

Pozri montážní film na
našom kanále YOUTUBE /
Zhlédni montážny film na
našom kanále YOUTUBE




BAREVNOST / FAREBNOSŤ

ENDURO fólie / fólia




ENDURO 3D fólie / fólia



ENDURO PLUS fólie / fólia



ECO-FORNIR FORTE



ECO-FORNIR laminat CPL



ENDURO POLI fólie / fólia

Dostupné pouze v barvě zárubni:
 • BLOKOVÉ, NASTAVITELNÉ, NASTAVITELNÉ PRO MODULOVÉ BEZFALCOVÉ DVEŘE.
 K dispozici i len ako farby zárubne:
 • BLOKOVEJ, NASTAVITELEJ, NASTAVITELEJ PRE BEZFALCOVÉ MODULÁRNE DVERE.



Vinadlo 1



Vinadlo 2



Vinadlo 3



KONSTRUKCE

- 1 výplň křídla: MDF deska - tloušťka 22 mm
- 2 výplň křídla: MDF deska nebo sklo, podle modelu - tloušťka 4 mm
- 3 rám je vyroben z MDF desky
- 4 fólie

- boční hrany a horní hrana jsou fóliované
- svíslé hrany křidel jsou zaoblené
- u dvoukřídlových dveří se ze strany rámu vyskytuje klapačka
- šířka jednokřídlových dveří: „60“ až „100“ / šířka dvoukřídlových dveří: „120“ až „200“



KONŠTRUKCIA

- 1 vnútorná výplň: z dosky - hrúbka 22 mm
- 2 vnútorná výplň: drevenú alebo sklenenú výplň v závislosti od modelu - hrúbka 4 mm
- 3 rám je zhotovený z MDF dosky
- 4 dekoračná fólia

- bočné hrany a horná hrana sú fóliované
- zvislé hrany křidel sú zaoblené
- v dvojkřídlových dverách sa zo strany rámu je namontovaná klapačka
- šířka jednokřídlových dveří: „60“ až „100“ / šířka dvojkřídlových dveří: „120“ až „200“

STANDARDNÍ VYBAVENÍ - FALCOVÉ DVEŘE

- zámek s roztečí 72 mm pro obyčejný klíč, WC zámek nebo zámek pro cylindrickou vložku
- 3 šroubovací panty nastavitelné (bielý pozink)

STANDARDNÍ VYBAVENÍ - BEZFALCOVÉ DVEŘE

- zámek magnetický s roztečí 90 mm pro obyčejný klíč, WC zámek nebo zámek 85 mm pro cylindrickou vložku
- 2 skryté panty 3D nastavitelné v barvě INOX

PŘÍPLATKY K CENĚ DVEŘÍ

- zhotovení křídla bez otvoru pro klíč **bez doplátku**
- příplatek za šířku „100“
- přídavný závěs v bezfalcových křídlech - dodáván se zárubní
- kryty na panty (chrom, matný chrom, černý, mosaz)
- větrací výřez
- ventilační průchočky PVC
- ventilační průchočky kovové - kulaté (chrom, mosaz)
- ventilační průchočky kovové - hranaté (chrom, nikel)
- provedení křídla s ostrou hranou (systém posuvných dveří na stěnu)
- provedení křídla v bezfalcové verzi
- zhotovení dvoukřídlových dveří
- cylindrická vložka 31/36 (31/31 v bezfalcové verzi křídla)
- klesající těsnění do dveří do šířky „60“ - „100“
- práh stanovený hliník do dveří do šířky „60“ - „100“

ZÁRUBNĚ

- [OB3] - blokova (volba krycí lišty 10 x 60 mm nebo 16 x 80 mm)
- nastavitelná zárubeň s krycí lištou 60 mm - [ORS1] / 80 mm - [ORS8]
- nastavitelná zárubeň pro modulové bezfalcová křídla s krycí lištou 60 mm - [ORS7] / 80 mm - [ORS10]

info - str. 95

info - str. 96

info - str. 97

ŠTANDARDNÉ VYBAVENIE - FALCOVÉ DVEŘE

- zámok s roztečou 72 mm pre obyčajný kľúč, WC zámok alebo zámok pre cylindrickú vložku
- 3 pánty s možnosťou nastavenia (biely pozink)

ŠTANDARDNÉ VYBAVENIE - BEZFALCOVÉ DVEŘE

- zámok magnetický s roztečou 90 mm pre obyčajný kľúč, WC zámok, zámok 85 mm pre cylindrickú vložku
- 2 skryté pánty 3D nastavitelné vo farbe INOX

PŘÍPLATKY K CENĚ DVEŘÍ

- zhotovenie křídla bez otvoru pre klíč **bez príplatku**
- príplatek za šířku „100“
- přídavný pánt v bezfalcových křídlech - dodává sa so zárubňou
- kryty na závěsy (chrom, matný chrom, černý, mosadz)
- vetrací výřez
- ventilačné priechočky PVC
- ventilačné priechočky kovové - oválne (chrom, mosadz)
- ventilačné priechočky kovové - hranaté (chrom, nikel)
- prevedenia křídla s ostrou hranou (systém posuvných dveří na stěnu)
- prevedenia křídla v bezfalcovej verzii
- zhotovenie dvojkřídlových dveří
- cylindrická vložka 31/36 (31/31 v bezfalcovej verzii křídla)
- padajúce tesnenie do dveří do šířky „60“ - „100“
- hliníkový prah do dveří do šířky „60“ - „100“

ZÁRUBNĚ

- [OB3] - blokova (možnosť: kryciová lišta 10 x 60 mm alebo 16 x 80 mm)
- nastavitelná zárubeň s kryciovou lištou 60 mm - [ORS1] / 80 mm - [ORS8]
- nastavitelná zárubeň pri modulových dverových křídloch bez dosadacej plochy s kryciovou lištou 60 mm - [ORS7] / 80 mm - [ORS10]

info - str. 95

info - str. 96

info - str. 97

SKLO LESKLÁ STRANA SKLA NA STRANĚ ZÁVĚSŮ / LESKLÁ STRANA SKLA SA NACHÁDZA NA STRANĚ PÁNTOV



satinato

- satinato - tvrzené sklo / tvrzené sklo

standard - bez doplátku / bez príplatku




Fossano

Pozri montážní film na
 našom kanále YOUTUBE /
 Zhlédni montážny film na
 našem kanále YOUTUBE




BAREVNOST / FAREBNOSŤ

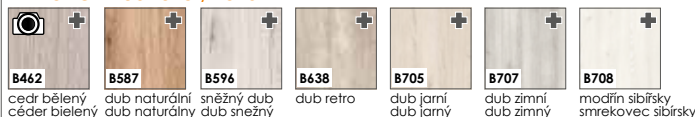
ENDURO fólie / fólia




ENDURO 3D fólie / fólia



ENDURO PLUS fólie / fólia



ECO-FORNIR FORTE



ECO-FORNIR laminat CPL



ENDURO POLI fólie / fólia



Dostupné pouze v barvě zárubni:
 • BLOKOVÉ, NASTAVITELNÉ, NASTAVITELNÉ PRO MODULOVÉ BEZFALCOVÉ DVEŘE.
 K dispozici len ako farby zárubne:
 • BLOKOVEJ, NASTAVITELEJ, NASTAVITELEJ PRE BEZFALCOVÉ MODULÁRNE DVERE.



KONSTRUKCE

- 1 výplň křídla: MDF deska - tloušťka 22 mm
- 2 výplň křídla: MDF deska nebo sklo, podle modelu - tloušťka 4 mm
- 3 rám je vyroben z MDF desky
- 4 fólie

- boční hrany a horní hrana jsou fóliované
- svíslé hrany křídel jsou zaoblené
- u dvoukřídlových dveří se ze strany rámu vyskytuje klapačka
- šířka jednokřídlových dveří: „60“ až „100“ / šířka dvoukřídlových dveří: „120“ až „200“



KONŠTRUKCIA

- 1 vnútorná výplň: z dosky - hrúbka 22 mm
- 2 vnútorná výplň: drevenú alebo sklenenú výplň v závislosti od modelu - hrúbka 4 mm
- 3 rám je zhotovený z MDF dosky
- 4 dekoračná fólia

- bočné hrany a horná hrana sú fóliované
- zvislé hrany křídel sú zaoblené
- v dvojkřídlových dverách sa zo strany rámu je namontovaná klapačka
- šířka jednokřídlových dveří: „60“ až „100“ / šířka dvojkřídlových dveří: „120“ až „200“

STANDARDNÍ VYBAVENÍ - FALCOVÉ DVEŘE

- zámek s roztečí 72 mm pro obyčejný klíč, WC zámek nebo zámek pro cylindrickou vložku
- 3 šroubovací panty nastavitelné (bilý pozink)

STANDARDNÍ VYBAVENÍ - BEZFALCOVÉ DVEŘE

- zámek magnetický s roztečí 90 mm pro obyčejný klíč, WC zámek nebo zámek 85 mm pro cylindrickou vložku
- 2 skryté panty 3D nastavitelné v barvě INOX

PŘÍPLATKY K CENĚ DVEŘÍ

- zhotovení křídla bez otvoru pro klíč **bez doplátku**
- příplatek za šířku „100“
- přidavný závěs v bezfalcových křídlech - dodáván se zárubní
- kryty na panty (chrom, matný chrom, černý, mosaz)
- větrací výřez
- ventilační průchočky PVC
- ventilační průchočky kovové - kulaté (chrom, mosaz)
- ventilační průchočky kovové - hranaté (chrom, nikel)
- provedení křídla s ostrou hranou (systém posuvných dveří na stěnu)
- provedení křídla v bezfalcové verzi
- zhotovení dvoukřídlových dveří
- cylindrická vložka 31/36 (31/31 v bezfalcové verzi křídla)
- klesající těsnění do dveří do šířky „60“ - „100“
- práh stanovený hliník do dveří do šířky „60“ - „100“

ZÁRUBNĚ

- [OB3] - blokova (volba krycí lišty 10 x 60 mm nebo 16 x 80 mm)
- nastavitelná zárubeň s krycí lištou 60 mm - [ORS1] / 80 mm - [ORS8]
- nastavitelná zárubeň pro modulová bezfalcová křídla s krycí lištou 60 mm - [ORS7] / 80 mm - [ORS10]

info - str. 95

info - str. 96

info - str. 97

ŠTANDARDNÉ VYBAVENIE - FALCOVÉ DVEŘE

- zámek s roztečou 72 mm pre obyčajný kľúč, WC zámok alebo zámok pre cylindrickú vložku
- 3 pánty s možnosťou nastavenia (biely pozink)

ŠTANDARDNÉ VYBAVENIE - BEZFALCOVÉ DVEŘE

- zámek magnetický s roztečí 90 mm pro obyčejný klíč, WC zámek, zámek 85 mm pro cylindrickou vložku
- 2 skryté panty 3D nastavitelné vo farbe INOX

PŘÍPLATKY K CENĚ DVEŘÍ

- zhotovenie křídla bez otvoru pre kľúč **bez príplatku**
- príplatek za šířku „100“
- pridavný pánt v bezfalcových křídlech - dodáva sa so zárubňou
- kryty na závesy (chróm, matný chrom, čierny, mosadz)
- vetrací výřez
- ventilačné priechočky PVC
- ventilačné priechočky kovové - oválne (chróm, mosadz)
- ventilačné priechočky kovové - hranaté (chróm, nikel)
- prevedenia křídla s ostrou hranou (systém posuvných dverí na stenu)
- prevedenia křídla v bezfalcovej verzii
- zhotovenie dvojkřídlových dveří
- cylindrická vložka 31/36 (31/31 v bezfalcovej verzii křídla)
- padajúce tesnenie do dverí do šířky „60“ - „100“
- hliníkový prah do dverí do šířky „60“ - „100“

ZÁRUBNE

- [OB3] - blokova (možnosť: krycou lištou 10 x 60 mm alebo 16 x 80 mm)
- nastavitelná zárubeň s krycou lištou 60 mm - [ORS1] / 80 mm - [ORS8]
- nastavitelná zárubeň pri modulových dverových křídlech bez dosadacej plochy s krycou lištou 60 mm - [ORS7] / 80 mm - [ORS10]

info - str. 95

info - str. 96

info - str. 97

SKLO LESKLÁ STRANA SKLA NA STRANĚ ZÁVĚSŮ / LESKLÁ STRANA SKLA SA NACHÁDZA NA STRANE PÁNTOV



- satínato - tvrzené sklo / tvrdené sklo

standard - bez doplátku / bez príplatku




Imperia

Pozri montážní film na
 našom kanále YOUTUBE /
 Zhlédni montážny film na
 našem kanále YOUTUBE




BAREVNOST / FAREBNOSŤ

ENDURO fólie / fólia




ENDURO 3D fólie / fólia



ENDURO PLUS fólie / fólia



ECO-FORNIR FORTE



ECO-FORNIR laminát CPL



ENDURO POLI fólie / fólia



Dostupné pouze v barvě zárubni:
 • BLOKOVÉ, NASTAVITELNÉ, NASTAVITELNÉ PRO MODULOVÉ BEZFALCOVÉ DVEŘE.
 K dispozici i len ako farby zárubne:
 • BLOKOVEJ, NASTAVITELEJ, NASTAVITELEJ PRE BEZFALCOVÉ MODULÁRNE DVERE.



KONSTRUKCE

- 1 výplň křídla: MDF deska - tloušťka 22 mm
- 2 výplň křídla: MDF deska nebo sklo, podle modelu - tloušťka 4 mm
- 3 rám je vyroben z MDF desky, vodorovná dolní příčka - výška 400 mm, vodorovná horní příčka - 350 mm
- 4 fólie

- boční hrany a horní hrana jsou fóliované
- svislé hrany křídel jsou zaoblené
- u dvoukřídlových dveří se ze strany rámu vyskytuje klapačka
- šířka jednokřídlových dveří: „60“ až „100“ / šířka dvoukřídlových dveří: „120“ až „200“



KONŠTRUKCIA

- 1 vnútorná výplň: z dosky - hrúbka 22 mm
- 2 vnútorná výplň: drevenú alebo sklenenú výplň v závislosti od modelu - hrúbka 4 mm
- 3 rám je zhotovený z MDF dosky, spodnej vodorovnej priečky - s výškou 400 mm, hornej vodorovnej priečky - s výškou 350 mm
- 4 dekoračná fólia

- bočné hrany a horná hrana sú fóliované
- zvislé hrany křídel sú zaoblené
- v dvoukřídlových dverách sa zo strany rámu je namontovaná klapačka
- šířka jednokřídlových dveří: „60“ až „100“ / šířka dvoukřídlových dveří: „120“ až „200“

STANDARDNÍ VYBAVENÍ - FALCOVÉ DVEŘE

- zámek s roztečí 72 mm pro obvyčejný klíč, WC zámek nebo zámek pro cylindrickou vložku
- 3 šroubovací panty nastavitelné (biely pozink)

STANDARDNÍ VYBAVENÍ - BEZFALCOVÉ DVEŘE

- zámek magnetický s roztečí 90 mm pro obvyčejný klíč, WC zámek nebo zámek 85 mm pro cylindrickou vložku
- 2 skryté panty 3D nastavitelné v barvě INOX

PŘÍPLATKY K CENĚ DVEŘÍ

- zhotovení křídla bez otvoru pro klíč **bez doplátku**
- příplatek za šířku „100“
- přidavný závěs v bezfalcových křídlech - dodáván se zárubní
- kryty na panty (chrom, matný chrom, černý, mosaz)
- větrací výřez
- ventilační průchodky PVC
- ventilační průchodky kovové - kulaté (chrom, mosaz)
- ventilační průchodky kovové - hranaté (chrom, nikel)
- provedení křídla s ostrou hranou (systém posuvných dveří na stěnu)
- provedení křídla v bezfalcové verzi
- zhotovení dvoukřídlových dveří
- cylindrická vložka 31/36 (31/31 v bezfalcové verzi křídla)
- klesající těsnění do dveří do šířky „60“ - „100“
- práh stanovený hliník do dveří do šířky „60“ - „100“

ZÁRUBNĚ

- [OB3] - bloková (volba krycí lišty 10 x 60 mm nebo 16 x 80 mm)
- nastavitelná zárubeň s krycí lištou 60 mm - [ORS1] / 80 mm - [ORS8]
- nastavitelná zárubeň pro modulové bezfalcová křídla s krycí lištou 60 mm - [ORS7] / 80 mm - [ORS10]

info - str.95

info - str.96

info - str.97

ŠTANDARDNÉ VYBAVENIE - FALCOVÉ DVEŘE

- zámok s roztečou 72 mm pre obvyčejný klúč, WC zámok alebo zámok pre cylindrickú vložku
- 3 pánty s možnosťou nastavenia (biely pozink)

ŠTANDARDNÉ VYBAVENIE - BEZFALCOVÉ DVEŘE

- zámok magnetický s roztečou 90 mm pre obvyčejný klúč, WC zámok, zámok 85 mm pre cylindrickú vložku
- 2 skryté pánty 3D nastavitelné vo farbe INOX

PŘÍPLATKY K CENĚ DVEŘÍ

- zhotovenie křídla bez otvoru pre klúč **bez príplátku**
- príplatek za šířku „100“
- pridavný pánt v bezfalcových křídlech - dodáva sa so zárubňou
- kryty na závesy (chróm, matný chrom, čierny, mosadz)
- vetrací výřez
- ventilačné priechodky PVC
- ventilačné priechodky kovové - oválne (chróm, mosadz)
- ventilačné priechodky kovové - hranaté (chróm, nikel)
- prevedenia křídla s ostrou hranou (systém posuvných dveří na stěnu)
- prevedenia křídla v bezfalcovej verzii
- zhotovenie dvoukřídlových dveří
- cylindrická vložka 31/36 (31/31 v bezfalcovej verzii křídla)
- padajúce tesnenie do dveří do šířky „60“ - „100“
- hliníkový prah do dveří do šířky „60“ - „100“

ZÁRUBNE

- [OB3] - bloková (možnosť: krycou lištou 10 x 60 mm alebo 16 x 80 mm)
- nastavitelná zárubeň s krycou lištou 60 mm - [ORS1] / 80 mm - [ORS8]
- nastavitelná zárubeň pri modulových dverových křídlech bez dosadacej plochy s krycou lištou 60 mm - [ORS7] / 80 mm - [ORS10]

info - str.95

info - str.96

info - str.97

SKLO LESKLÁ STRANA SKLA NA STRANĚ ZÁVĚSŮ / LESKLÁ STRANA SKLA SA NACHÁDZA NA STRANE PÁNTOV




- satinato - tvrzené sklo / tvrzené sklo

standard - bez doplátku / bez príplátku




Destino Unico

Pozri montážní film na
 našom kanále YOUTUBE /
 Zhlédni montážny film na
 našem kanále YOUTUBE



BAREVNOST / FAREBNOSŤ


ENDURO fólie / fólia




ENDURO 3D fólie / fólia



ENDURO PLUS fólie / fólia



ECO-FORNIR FORTE



ECO-FORNIR laminat CPL



ENDURO POLI fólie / fólia



[B726]
 Černá
 Čierna

Dostupné pouze v barvě zárubni:

- BLOKOVÉ, NASTAVITELNÉ, NASTAVITELNÉ PRO MODULOVÉ BEZFALCOVÉ DVEŘE.
- K dispozici i len ako farby zárubne:
- BLOKOVEJ, NASTAVITEĽNEJ, NASTAVITEĽNEJ PRE BEZFALCOVÉ MODULÁRNE DVERE.





Jedna z nejoblíbenějších kolekcí dveří INVADO - DESTINO UNICO byla oceněna „Zlatou medailí“. Tato křídla představují odvážnou kombinaci barev, která umožňuje vytvářet s rozmachem překvapivé, stylizované interiéry.

Proto jsme neměli žádné pochybnosti o tom, abychom právě tyto dveře přihlásili do prestižní soutěže „Zlatá medaile“ pořádané v rámci Mezinárodního poznánského veletrhu BUDMA. „Zlatá medaile“ MPV je jedna z nejznámějších cen na českém trhu, která je udělována inovativním výrobkům nejvyšší kvality. Jsme na ni pyšní a děkujeme všem, kdo se podíleli na výrobě a prodeji dveří Destino Unico.



Jedna z nejoblíbenějších kolekcí dveří INVADO - DESTINO UNICO byla oceněna „Zlatou medailí“. Tato křídla představují odvážnou kombinaci barev, která umožňuje vytvářet s rozmachem překvapivé, stylizované interiéry.

Proto jsme neměli žádné pochybnosti o tom, abychom právě tyto dveře přihlásili do prestižní soutěže „Zlatá medaile“ pořádané v rámci Mezinárodního poznánského veletrhu BUDMA. „Zlatá medaile“ MPV je jedna z nejznámějších cen na českém trhu, která je udělována inovativním výrobkům nejvyšší kvality. Jsme na ni pyšní a děkujeme všem, kdo se podíleli na výrobě a prodeji dveří Destino Unico.

KONSTRUKCE

- 1 výplň křídla: MDF deska nebo sklo, podle modelu - tloušťka 4 mm
- 2 výplň křídla: MDF deska - tloušťka 22 mm
- 3 rám je vyroben z MDF desky
- 4 skleněné vložky: vložka vybrané barvy
- 5 fólie

- boční hrany a horní hrana jsou fóliované
- svislé hrany křídel jsou zaoblené
- u dvoukřídlových dveří se ze strany rámu vyskytuje klapačka
- šířka jednokřídlových dveří: „60“ až „100“ / šířka dvoukřídlových dveří: „120“ až „200“



KONŠTRUKCIA

- 1 vnútorná výplň: drevenú alebo sklenenú výplň v závislosti od modelu - hrúbka 4 mm
- 2 vnútorná výplň: z dosky - hrúbka 22 mm
- 3 rám je zhotovený z MDF dosky
- 4 sklenené výplne: výplň vo zvolenom farebnom odtieni
- 5 dekoračná fólia

- bočné hrany a horná hrana sú fóliované
- zvislé hrany křídel sú zaoblené
- u dvojkrídlových dverách sa zo strany rámu je namontovaná klapačka
- šírka jednokřídlových dveří: „60“ až „100“ / šírka dvojkrídlových dveří: „120“ až „200“

STANDARDNÍ VYBAVENÍ - FALCOVÉ DVEŘE

- zámek s roztečí 72 mm pro obyčejný klíč, WC zámek nebo zámek pro cylindrickou vložku
- 3 šroubovací panty nastavitelné (bílý pozink)

STANDARDNÍ VYBAVENÍ - BEZFALCOVÉ DVEŘE

- zámek magnetický s roztečí 90 mm pro obyčejný klíč, WC zámek nebo zámek 85 mm pro cylindrickou vložku
- 2 skryté panty 3D nastavitelné v barvě INOX

PŘÍPLATKY K CENĚ DVEŘÍ

- zhotovení křídla bez otvoru pro klíč **bez doplatku**
- příplatek za šířku „100“
- přídavný závěs v bezfalcových křídlech - dodáván se zárubní
- kryty na panty (chrom, matný chrom, černý, mosaz)
- větrací výřez
- ventilační průchodky PVC
- ventilační průchodky kovové - kulaté (chrom, mosaz)
- ventilační průchodky kovové - hranaté (chrom, nikel)
- provedení křídla s ostrou hranou (systém posuvných dveří na stěnu)
- provedení křídla v bezfalcové verzi
- zhotovení dvoukřídlových dveří
- cylindrická vložka 31/36 (31/31 v bezfalcové verzi křídla)
- klesající těsnění do dveří do šířky „60“ - „100“
- práh stanovený hliník do dveří do šířky „60“ - „100“

ZÁRUBNĚ

- [OB3] - bloková (volba krycí lišty 10 x 60 mm nebo 16 x 80 mm)
- nastavitelná zárubeň s krycí lištou 60 mm - [ORS1] / 80 mm - [ORS8]
- nastavitelná zárubeň pro modulové bezfalcová křídla s krycí lištou 60 mm - [ORS7] / 80 mm - [ORS10]

info - str. 95

info - str. 96

info - str. 97

ŠTANDARDNÉ VYBAVENIE - FALCOVÉ DVEŘE

- zámok s roztečou 72 mm pre obyčajný kľúč, WC zámok alebo zámok pre cylindrickú vložku
- 3 pánky s možnosťou nastavenia (biely pozink)

ŠTANDARDNÉ VYBAVENIE - BEZFALCOVÉ DVEŘE

- zámok magnetický s roztečou 90 mm pre obyčajný kľúč, WC zámok, zámok 85 mm pre cylindrickú vložku
- 2 skryté pánky 3D nastavitelné vo farbe INOX

PŘÍPLATKY K CENĚ DVEŘÍ

- zhotovenie křídla bez otvoru pre kľúč **bez príplatku**
- príplatek za šírku „100“
- prídavný pánť v bezfalcových křídlech - dodáva sa so zárubňou
- kryty na závesy (chróm, matný chrom, čierny, mosadz)
- vetrací výřez
- ventilačné priechodky PVC
- ventilačné priechodky kovové - oválne (chróm, mosadz)
- ventilačné priechodky kovové - hranaté (chróm, nikel)
- prevedenia křídla s ostrou hranou (systém posuvných dveří na stěnu)
- prevedenia křídla v bezfalcovej verzii
- zhotovenie dvojkrídlových dveří
- cylindrická vložka 31/36 (31/31 v bezfalcovej verzii křídla)
- padajúce tesnenie do dverí do šírky „60“ - „100“
- hliníkový prah do dverí do šírky „60“ - „100“

ZÁRUBNE

- [OB3] - bloková (možnosť: krycú lištu 10 x 60 mm alebo 16 x 80 mm)
- nastavitelná zárubeň s krycú lištou 60 mm - [ORS1] / 80 mm - [ORS8]
- nastavitelná zárubeň pri modulových dverových křídlech bez dosadacej plochy s krycú lištou 60 mm - [ORS7] / 80 mm - [ORS10]

info - str. 95

info - str. 96

info - str. 97

SKLO LESKLÁ STRANA SKLA NA STRANĚ ZÁVĚSŮ / LESKLÁ STRANA SKLA SA NACHÁDZA NA STRANE PÁNTOV



SKLENĚNÉ VLOŽKY / SKLENĚNÉ VÝPLNE:



- satinato - tvrzené sklo / tvrzené sklo

standard - bez doplatku / bez príplatku




Pozří montážní film na
 našem kanále YOUTUBE /
 Zhlédni montážny film na
 našem kanále YOUTUBE




BAREVNOST / FAREBNOSŤ

ENDURO fólie / fólia




ENDURO 3D fólie / fólia



ENDURO PLUS fólie / fólia



ECO-FORNIR FORTE



ECO-FORNIR laminat CPL



ENDURO POLI fólie / fólia



Dostupné pouze v barvě zárubni:
 • BLOKOVÉ, NASTAVITELNÉ, NASTAVITELNÉ PRO MODULOVÉ BEZFALCOVÉ DVEŘE.
 K dispozici i len ako farby zárubne:
 • BLOKOVEJ, NASTAVITEJNEJ, NASTAVITEJNEJ PRE BEZFALCOVÉ MODULÁRNE DVERE.

Livata 1



Livata 2



Livata 3



Livata 4



KONSTRUKCE

- 1 výplň křídla: MDF deska nebo sklo, podle modelu - tloušťka 4 mm
- 2 výplň křídla: MDF deska - tloušťka 22 mm
- 3 rám je vyroben z MDF desky
- 4 fólie

- boční hrany a horní hrana jsou fóliované
- svislé hrany křídel jsou zaoblené
- u dvoukřídlových dveří se ze strany rámu vyskytuje klapačka
- šířka jednokřídlových dveří: „60“ až „100“ / šířka dvoukřídlových dveří: „120“ až „200“



KONŠTRUKCIA

- 1 vnútorná výplň: drevenú alebo sklenenú výplň v závislosti od modelu - hrúbka 4 mm
- 2 vnútorná výplň: z dosky - hrúbka 22 mm
- 3 rám je zhotovený z MDF dosky
- 4 dekoračná fólia

- bočné hrany a horná hrana sú fóliované
- zvislé hrany křídel sú zaoblené
- v dvojkřídlových dverách sa zo strany rámu je namontovaná klapačka
- šířka jednokřídlových dveří: „60“ až „100“ / šířka dvojkřídlových dveří: „120“ až „200“

STANDARDNÍ VYBAVENÍ - FALCOVÉ DVEŘE

- zámek s roztečí 72 mm pro obyčejný klíč, WC zámek nebo zámek pro cylindrickou vložku
- 3 šroubovací panty nastavitelné (bílý pozink)

STANDARDNÍ VYBAVENÍ - BEZFALCOVÉ DVEŘE

- zámek magnetický s roztečí 90 mm pro obyčejný klíč, WC zámek nebo zámek 85 mm pro cylindrickou vložku
- 2 skryté panty 3D nastavitelné v barvě INOX

PŘÍPLATKY K CENĚ DVEŘÍ

- zhotovení křídla bez otvoru pro klíč **bez doplatku**
- příplatek za šířku „100“
- přidavný závěs v bezfalcových křídlech - dodáván se zárubní
- kryty na panty (chrom, matný chrom, černý, mosaz)
- větrací výřez
- ventilační průchodky PVC
- ventilační průchodky kovové - kulaté (chrom, mosaz)
- ventilační průchodky kovové - hranaté (chrom, nikel)
- provedení křídla s ostrou hranou (systém posuvných dveří na stěnu)
- provedení křídla v bezfalcové verzi
- zhotovení dvoukřídlových dveří
- cylindrická vložka 31/36 (31/31 v bezfalcové verzi křídla)
- klesající těsnění do dveří do šířky „60“ - „100“
- práh stanovený hliník do dveří do šířky „60“ - „100“

ZÁRUBNĚ

- [OB3] - bloková (volba krycí lišty 10 x 60 mm nebo 16 x 80 mm)
- nastavitelná zárubeň s krycí lištou 60 mm - [ORS1] / 80 mm - [ORS8]
- nastavitelná zárubeň pro modulových dverových křídlech bez dosadecí plochy s krycí lištou 60 mm - [ORS7] / 80 mm - [ORS10]

info - str. 95

info - str. 96

info - str. 97

ŠTANDARDNÉ VYBAVENIE - FALCOVÉ DVEŘE

- zámok s roztečou 72 mm pre obyčajný kľúč, WC zámok alebo zámok pre cylindrickú vložku
- 3 pánty s možnosťou nastavenia (biely pozink)

ŠTANDARDNÉ VYBAVENIE - BEZFALCOVÉ DVEŘE

- zámok magnetický s roztečou 90 mm pre obyčajný kľúč, WC zámok, zámok 85 mm pre cylindrickú vložku
- 2 skryté pánty 3D nastavitelné vo farbe INOX

PŘÍPLATKY K CENĚ DVEŘÍ

- zhotovenie křídla bez otvoru pre klíč **bez príplatku**
- príplatek za šířku „100“
- přidavný pánt v bezfalcových křídlech - dodává se se zárubňou
- kryty na závěsy (chrom, matný chrom, černý, mosaz)
- větrací výřez
- ventilačné priechodky PVC
- ventilačné priechodky kovové - oválne (chrom, mosadz)
- ventilačné priechodky kovové - hranaté (chrom, nikel)
- prevedenia křídla s ostrou hranou (systém posuvných dveří na stěnu)
- prevedenia křídla v bezfalcovej verzii
- zhotovenie dvojkřídlových dveří
- cylindrická vložka 31/36 (31/31 v bezfalcovej verzii křídla)
- padajúce tesnenie do dverí do šířky „60“ - „100“
- hliníkový prah do dverí do šířky „60“ - „100“

ZÁRUBNE

- [OB3] - bloková (možnosť: krycou lištou 10 x 60 mm alebo 16 x 80 mm)
- nastavitelná zárubeň s krycou lištou 60 mm - [ORS1] / 80 mm - [ORS8]
- nastavitelná zárubeň pri modulových dverových křídlech bez dosadecí plochy s krycou lištou 60 mm - [ORS7] / 80 mm - [ORS10]

info - str. 95

info - str. 96

info - str. 97

SKLO LESKLÁ STRANA SKLA NA STRANĚ ZÁVĚSŮ / LESKLÁ STRANA SKLA SA NACHÁDZA NA STRANE PÁNTOV



satínato

- satínato - tvrzené sklo / tvrzené sklo

standard - bez doplatku / bez príplatku



OB3

ORS1


ORS8

ORS7

ORS10


Versano

Pozri montážní film na
 našom kanále YOUTUBE /
 Zhlédni montážny film na
 našem kanále YOUTUBE




BAREVNOST / FAREBNOSŤ

ENDURO fólie / fólia




ENDURO 3D fólie / fólia



ENDURO PLUS fólie / fólia



ECO-FORNIR FORTE



ECO-FORNIR laminát CPL



ENDURO POLI fólie / fólia



Dostupné pouze v barvě zárubni:
 • BLOKOVÉ, NASTAVITELNÉ, NASTAVITELNÉ PRO MODULOVÉ BEZFALCOVÉ DVEŘE.
 K dispozici i len ako farby zárubne:
 • BLOKOVEJ, NASTAVITELEJ, NASTAVITELEJ PRE BEZFALCOVÉ MODULÁRNE DVERE.



KONSTRUKCE

- 1 výplň křídla: MDF deska - tloušťka 22 mm
- 2 výplň křídla: MDF deska nebo sklo, podle modelu - tloušťka 4 mm
- 3 rám je vyroben z MDF desky, vodorovná dolní příčka - výška 400 mm, vodorovná horní příčka - 350 mm
- 4 fólie

- boční hrany a horní hrana jsou fóliované
- svislé hrany křídel jsou zaoblené
- u dvoukřídlových dveří se ze strany rámu vyskytuje klapačka
- šířka jednokřídlových dveří: „60“ až „100“ / šířka dvoukřídlových dveří: „120“ až „200“



KONŠTRUKCIA

- 1 vnútorná výplň: z dosky - hrúbka 22 mm
- 2 vnútorná výplň: drevenú alebo sklenenú výplň v závislosti od modelu - hrúbka 4 mm
- 3 rám je zhotovený z MDF dosky, spodnej vodorovnej priečky - s výškou 400 mm, hornej vodorovnej priečky - s výškou 350 mm
- 4 dekoračná fólia

- bočné hrany a horná hrana sú fóliované
- zvislé hrany křídel sú zaoblené
- v dvojkřídlových dverách sa zo strany rámu je namontovaná klapačka
- šířka jednokřídlových dveří: „60“ až „100“ / šířka dvoukřídlových dveří: „120“ až „200“

STANDARDNÍ VYBAVENÍ - FALCOVÉ DVEŘE

- zámek s roztečí 72 mm pro obyčejný klíč, WC zámek nebo zámek pro cylindrickou vložku
- 3 šroubovací panty nastavitelné (bielý pozink)

STANDARDNÍ VYBAVENÍ - BEZFALCOVÉ DVEŘE

- zámek magnetický s roztečí 90 mm pro obyčejný klíč, WC zámek nebo zámek 85 mm pro cylindrickou vložku
- 2 skryté panty 3D nastavitelné v barvě INOX

PŘÍPLATKY K CENĚ DVEŘÍ

- zhotovení křídla bez otvoru pro klíč **bez doplatku**
- příplatek za šířku „100“
- přidavný závěs v bezfalcových křídlech - dodáván se zárubní
- kryty na panty (chrom, matný chrom, černý, mosaz)
- větrací výřez
- ventilační průchodky PVC
- ventilační průchodky kovové - kulaté (chrom, mosaz)
- ventilační průchodky kovové - hranaté (chrom, nikel)
- provedení křídla s ostrou hranou (systém posuvných dveří na stěnu)
- provedení křídla v bezfalcové verzi
- zhotovení dvoukřídlových dveří
- cylindrická vložka 31/36 (31/31 v bezfalcové verzi křídla)
- klesající těsnění do dveří do šířky „60“ - „100“
- práh stanovený hliník do dveří do šířky „60“ - „100“

ZÁRUBNĚ

- [OB3] - blokova (volba krycí lišty 10 x 60 mm nebo 16 x 80 mm)
- nastavitelná zárubeň s krycí lištou 60 mm - [ORS1] / 80 mm - [ORS8]
- nastavitelná zárubeň pro modulová bezfalcová křídla s krycí lištou 60 mm - [ORS7] / 80 mm - [ORS10]

info - str. 95

info - str. 96

info - str. 97

ŠTANDARDNÉ VYBAVENIE - FALCOVÉ DVEŘE

- zámek s roztečou 72 mm pre obyčajný kľúč, WC zámok alebo zámok pre cylindrickú vložku
- 3 pánty s možnosťou nastavenia (biely pozink)

ŠTANDARDNÉ VYBAVENIE - BEZFALCOVÉ DVEŘE

- zámok magnetický s roztečou 90 mm pre obyčajný kľúč, WC zámok, zámok 85 mm pre cylindrickú vložku
- 2 skryté pánty 3D nastavitelné vo farbe INOX

PŘÍPLATKY K CENĚ DVEŘÍ

- zhotovenie křídla bez otvoru pre kľúč **bez príplatku**
- príplatek za šířku „100“
- pridavný pánt v bezfalcových křídlech - dodáva sa so zárubňou
- kryty na závesy (chróm, matný chrom, čierny, mosadz)
- vetrací výřez
- ventilačné priechodky PVC
- ventilačné priechodky kovové - oválne (chróm, mosadz)
- ventilačné priechodky kovové - hranaté (chróm, nikel)
- prevedenia křídla s ostrou hranou (systém posuvných dverí na stenu)
- prevedenia křídla v bezfalcovej verzii
- zhotovenie dvojkřídlových dveří
- cylindrická vložka 31/36 (31/31 v bezfalcovej verzii křídla)
- padajúce tesnenie do dverí do šířky „60“ - „100“
- hliníkový prah do dverí do šířky „60“ - „100“

ZÁRUBNE

- [OB3] - blokova (možnosť: krycou lištou 10 x 60 mm alebo 16 x 80 mm)
- nastavitelná zárubeň s krycou lištou 60 mm - [ORS1] / 80 mm - [ORS8]
- nastavitelná zárubeň pri modulových dverových křídlech bez dosadacej plochy s krycou lištou 60 mm - [ORS7] / 80 mm - [ORS10]

info - str. 95

info - str. 96

info - str. 97

SKLO LESKLÁ STRANA SKLA NA STRANĚ ZÁVĚSŮ / LESKLÁ STRANA SKLA SA NACHÁDZA NA STRANE PÁNTOV



- satinato - tvrzené sklo / tvrdené sklo

standard - bez doplatku / bez príplatku




Nogaro

Pozri montážní film na
 našom kanále YOUTUBE /
 Zhlédni montážny film na
 našem kanále YOUTUBE




BAREVNOST / FAREBNOSŤ

ENDURO fólie / fólia




ENDURO 3D fólie / fólia



ENDURO PLUS fólie / fólia



ECO-FORNIR FORTE



ECO-FORNIR laminat CPL



ENDURO POLI fólie / fólia



Dostupné pouze v barvě zárubni:
 • BLOKOVÉ, NASTAVITELNÉ, NASTAVITELNÉ PRO MODULOVÉ BEZFALCOVÉ DVEŘE.
 K dispozici i len ako farby zárubne:
 • BLOKOVEJ, NASTAVITELEJ, NASTAVITELEJ PRE BEZFALCOVÉ MODULÁRNE DVERE.



Nogararo 1



Nogararo 2



Nogararo 3



Nogararo 4


KONSTRUKCE

- 1 výplň křídla: MDF deska - tloušťka 22 mm
- 2 výplň křídla: MDF deska nebo sklo, podle modelu - tloušťka 4 mm
- 3 rám je vyroben z MDF desky
- 4 fólie

- boční hrany a horní hrana jsou fóliované
- svislé hrany křídel jsou zaoblené
- u dvoukřídlových dveří se ze strany rámu vyskytuje klapačka
- šířka jednokřídlových dveří: „60“ až „100“ / šířka dvoukřídlových dveří: „120“ až „200“


KONŠTRUKCIA

- 1 vnútorná výplň: z dosky - hrúbka 22 mm
- 2 vnútorná výplň: drevenú alebo sklenenú výplň v závislosti od modelu - hrúbka 4 mm
- 3 rám je zhotovený z MDF dosky
- 4 dekoračná fólia

- bočné hrany a horná hrana sú fóliované
- zvislé hrany křídel sú zaoblené
- v dvojkřídlových dverách sa zo strany rámu je namontovaná klapačka
- šířka jednokřídlových dverí: „60“ až „100“ / šířka dvojkřídlových dverí: „120“ až „200“

STANDARDNÍ VYBAVENÍ - FALCOVÉ DVEŘE

- zámek s roztečou 72 mm pro obyčejný klíč, WC zámek nebo zámek pro cylindrickou vložku
- 3 šroubovací panty nastavitelné (bilý pozínk)

STANDARDNÍ VYBAVENÍ - BEZFALCOVÉ DVEŘE

- zámek magnetický s roztečí 90 mm pro obyčejný klíč, WC zámek nebo zámek 85 mm pro cylindrickou vložku
- 2 skryté panty 3D nastavitelné v barvě INOX

PŘÍPLATKY K CENĚ DVEŘÍ

- zhotovení křídla bez otvoru pro klíč **bez doplatku**
- příplatek za šířku „100“
- přidavný závěs v bezfalcových křídlech - dodáván se zárubní
- kryty na panty (chrom, matný chrom, černý, mosaz)
- větrací výřez
- ventilační průchodky PVC
- ventilační průchodky kovové - kulaté (chrom, mosaz)
- ventilační průchodky kovové - hranaté (chrom, nikel)
- provedení křídla s ostrou hranou (systém posuvných dveří na stěnu)
- provedení křídla v bezfalcové verzi
- zhotovení dvoukřídlových dveří
- cylindrická vložka 31/36 (31/31 v bezfalcové verzi křídla)
- klesající těsnění do dveří do šířky „60“ - „100“
- práh stanovený hliník do dveří do šířky „60“ - „100“

ZÁRUBNĚ

- [OB3] - bloková (volba krycí lišty 10 x 60 mm nebo 16 x 80 mm)
- nastavitelná zárubeň s krycí lištou 60 mm - [ORS1] / 80 mm - [ORS8]
- nastavitelná zárubeň pro modulové bezfalcové křídla s krycí lištou 60 mm - [ORS7] / 80 mm - [ORS10]

info - str. 95

info - str. 96

info - str. 97

ŠTANDARDNÉ VYBAVENIE - FALCOVÉ DVEŘE

- zámok s roztečou 72 mm pre obyčajný kľúč, WC zámok alebo zámok pre cylindrickú vložku
- 3 pánty s možnosťou nastavenia (biely pozínk)

ŠTANDARDNÉ VYBAVENIE - BEZFALCOVÉ DVEŘE

- zámok magnetický s roztečou 90 mm pre obyčajný kľúč, WC zámok, zámok 85 mm pre cylindrickú vložku
- 2 skryté pánty 3D nastavitelné vo farbe INOX

PŘÍPLATKY K CENĚ DVEŘÍ

- zhotovenie křídla bez otvoru pre klíč **bez príplatku**
- príplatek za šířku „100“
- pridavný pánt v bezfalcových křídlech - dodáva sa so zárubňou
- kryty na závesy (chróm, matný chrom, čierny, mosadz)
- vetrací výřez
- ventilačné priechodky PVC
- ventilačné priechodky kovové - oválne (chróm, mosadz)
- ventilačné priechodky kovové - hranaté (chróm, nikel)
- prevedenia křídla s ostrou hranou (systém posuvných dverí na stenu)
- prevedenia křídla v bezfalcovej verzii
- zhotovenie dvojkřídlových dverí
- cylindrická vložka 31/36 (31/31 v bezfalcovej verzii křídla)
- padajúce tesnenie do dverí do šířky „60“ - „100“
- hliníkový prah do dverí do šířky „60“ - „100“

ZÁRUBNĚ

- [OB3] - bloková (možnosť: krycú lištu 10 x 60 mm alebo 16 x 80 mm)
- nastavitelná zárubeň s krycú lištou 60 mm - [ORS1] / 80 mm - [ORS8]
- nastavitelná zárubeň pri modulových dverových křídlech bez dosadacej plochy s krycú lištou 60 mm - [ORS7] / 80 mm - [ORS10]

info - str. 95

info - str. 96

info - str. 97

SKLO LESKLÁ STRANA SKLA NA STRANĚ ZÁVĚSŮ / LESKLÁ STRANA SKLA SA NACHÁDZA NA STRANE PÁNTOV



- satínato - tvrzené sklo / tvrzené sklo

standard - bez doplatku / bez príplatku




Tamparo

Pozri montážni film na
 našom kanále YOUTUBE /
 Zhlédni montážny film na
 našem kanále YOUTUBE





BAREVNOST / FAREBNOSŤ


ENDURO fólie / fólia




ENDURO 3D fólie / fólia



ENDURO PLUS fólie / fólia



ECO-FORNIR FORTE



ECO-FORNIR laminat CPL



ENDURO POLI fólie / fólia

Dostupné pouze v barvě zárubni:
 • BLOKOVÉ, NASTAVITELNÉ, NASTAVITELNÉ PRO MODULOVÉ BEZFALCOVÉ DVEŘE.
 K dispozici i len ako farby zárubne:
 • BLOKOVEJ, NASTAVITEINEJ, NASTAVITEINEJ PRE BEZFALCOVÉ MODULÁRNE DVERE.

Tamparo 1



Tamparo 2



Tamparo 3



KONSTRUKCE

- 1 výplň křídla: MDF deska nebo sklo, podle modelu - tloušťka 4 mm
- 2 výplň křídla: MDF deska - tloušťka 22 mm
- 3 rám je vyroben z MDF desky
- 4 fólie

- boční hrany a horní hrana jsou fóliované
- svislé hrany křidel jsou zaoblené
- u dvoukřídlových dveří se ze strany rámu vyskytuje klapačka
- šířka jednokřídlových dveří: „60“ až „100“ / šířka dvoukřídlových dveří: „120“ až „200“



KONŠTRUKCIA

- 1 vnútorná výplň: drevenú alebo sklenenú výplň v závislosti od modelu - hrúbka 4 mm
- 2 vnútorná výplň: z dosky - hrúbka 22 mm
- 3 rám je zhotovený z MDF dosky
- 4 dekoračná fólia

- bočné hrany a horná hrana sú fóliované
- zvislé hrany křidel sú zaoblené
- v dvojkřídlových dverách sa zo strany rámu je namontovaná klapačka
- šířka jednokřídlových dveří: „60“ až „100“ / šířka dvojkřídlových dveří: „120“ až „200“

STANDARDNÍ VYBAVENÍ - FALCOVÉ DVEŘE

- zámek s roztečí 72 mm pro obyčejný klíč, WC zámek nebo zámek pro cylindrickou vložku
- 3 šroubovací panty nastavitelné (bilý pozínk)

STANDARDNÍ VYBAVENÍ - BEZFALCOVÉ DVEŘE

- zámek magnetický s roztečí 90 mm pro obyčejný klíč, WC zámek nebo zámek 85 mm pro cylindrickou vložku
- 2 skryté panty 3D nastavitelné v barvě INOX

PŘÍPLATKY K CENĚ DVEŘÍ

- zhotovení křídla bez otvoru pro klíč **bez doplátku**
- příplatek za šířku „100“
- přidavný závěs v bezfalcových křídlech - dodáván se zárubní
- kryty na panty (chrom, matný chrom, černý, mosaz)
- větrací výřez
- ventilační průchodky PVC
- ventilační průchodky kovové - kulaté (chrom, mosaz)
- ventilační průchodky kovové - hranaté (chrom, nikel)
- provedení křídla s ostrou hranou (systém posuvných dveří na stěnu)
- provedení křídla v bezfalcové verzi
- zhotovení dvoukřídlových dveří
- cylindrická vložka 31/36 (31/31 v bezfalcové verzi křídla)
- klesající těsnění do dveří do šířky „60“ - „100“
- práh stanovený hliník do dveří do šířky „60“ - „100“

ZÁRUBNĚ

- [OB3] - blokova (volba krycí lišty 10 x 60 mm nebo 16 x 80 mm)
- nastavitelná zárubeň s krycí lištou 60 mm - [ORS1] / 80 mm - [ORS8]
- nastavitelná zárubeň pro modulové bezfalcová křídla s krycí lištou 60 mm - [ORS7] / 80 mm - [ORS10]

info - str. 95

info - str. 96

info - str. 97

ŠTANDARDNÉ VYBAVENIE - FALCOVÉ DVEŘE

- zámek s roztečou 72 mm pre obyčajný kľúč, WC zámok alebo zámok pre cylindrickú vložku
- 3 pánty s možnosťou nastavenia (biely pozínk)

ŠTANDARDNÉ VYBAVENIE - BEZFALCOVÉ DVEŘE

- zámek magnetický s roztečou 90 mm pro obyčejný klíč, WC zámek, zámek 85 mm pro cylindrickou vložku
- 2 skryté panty 3D nastavitelné vo farbe INOX

PŘÍPLATKY K CENĚ DVEŘÍ

- zhotovenie křídla bez otvoru pre kľúč **bez príplatku**
- príplatek za šířku „100“
- pridavný pánt v bezfalcových křídlech - dodáva sa so zárubňou
- kryty na závesy (chróm, matný chrom, čierny, mosadz)
- vetrací výřez
- ventilačné priechodky PVC
- ventilačné priechodky kovové - oválne (chróm, mosadz)
- ventilačné priechodky kovové - hranaté (chróm, nikel)
- prevedenia křídla s ostrou hranou (systém posuvných dveří na stěnu)
- prevedenia křídla v bezfalcovej verzii
- zhotovenie dvojkřídlových dveří
- cylindrická vložka 31/36 (31/31 v bezfalcovej verzii křídla)
- padajúce tesnenie do dverí do šířky „60“ - „100“
- hliníkový prah do dverí do šířky „60“ - „100“

ZÁRUBNĚ

- [OB3] - blokova (možnosť: krycou lištou 10 x 60 mm alebo 16 x 80 mm)
- nastavitelná zárubeň s krycou lištou 60 mm - [ORS1] / 80 mm - [ORS8]
- nastavitelná zárubeň pri modulových dverových křídlech bez dosadacej plochy s krycou lištou 60 mm - [ORS7] / 80 mm - [ORS10]

info - str. 95

info - str. 96

info - str. 97

SKLO LESKLÁ STRANA SKLA NA STRANĚ ZÁVĚSŮ / LESKLÁ STRANA SKLA SA NACHÁDZA NA STRANE PÁNTOV




- satínato - tvrzené sklo / tvrzené sklo

standard - bez doplátku / bez príplatku




Linea Forte

Pozri montážní film na
 našom kanále YOUTUBE /
 Zhlédni montážny film na
 našem kanále YOUTUBE




BAREVNOST / FAREBNOSŤ

ENDURO fólie / fólia




ENDURO 3D fólie / fólia



ENDURO PLUS fólie / fólia



ECO-FORNIR FORTE



ECO-FORNIR laminat CPL



ENDURO POLI fólie / fólia



Dostupné pouze v barvě zárubni:
 • BLOKOVÉ, NASTAVITELNÉ, NASTAVITELNÉ PRO MODULOVÉ BEZFALCOVÉ DVEŘE.
 K dispozici i len ako farby zárubne:
 • BLOKOVEJ, NASTAVITEĽNEJ, NASTAVITEĽNEJ PRE BEZFALCOVÉ MODULÁRNE DVERE.



KONSTRUKCE

- 1 výplň křídla: MDF deska - tloušťka 22 mm
- 2 výplň křídla: MDF deska nebo sklo, podle modelu - tloušťka 4 mm
- 3 rám je vyroben z MDF desky
- 4 fólie

- boční hrany a horní hrana jsou fóliované
- vislé hrany křidel jsou zaoblené
- u dvoukřídlových dveří se ze strany rámu vyskytuje klapačka
- šířka jednokřídlových dveří: „60“ až „100“ / šířka dvoukřídlových dveří: „120“ až „200“



KONŠTRUKCIA

- 1 vnútorná výplň: z dosky - hrúbka 22 mm
- 2 vnútorná výplň: drevenú alebo sklenenú výplň v závislosti od modelu - hrúbka 4 mm
- 3 rám je zhotovený z MDF dosky
- 4 dekoračná fólia

- bočné hrany a horná hrana sú fóliované
- zvislé hrany křidel sú zaoblené
- v dvojkřídlových dverách sa zo strany rámu je namontovaná klapačka
- šířka jednokřídlových dverí: „60“ až „100“ / šířka dvojkřídlových dverí: „120“ až „200“

STANDARDNÍ VYBAVENÍ - FALCOVÉ DVEŘE

- zámek s roztečí 72 mm pro obyčejný klíč, WC zámek nebo zámek pro cylindrickou vložku
- 3 šroubovací panty nastavitelné (biely pozink)

STANDARDNÍ VYBAVENÍ - BEZFALCOVÉ DVEŘE

- zámek magnetický s roztečí 90 mm pro obyčejný klíč, WC zámek nebo zámek 85 mm pro cylindrickou vložku
- 2 skryté panty 3D nastavitelné v barvě INOX

PŘÍPLATKY K CENĚ DVEŘÍ

- zhotovení křídla bez otvoru pro klíč **bez doplátku**
- příplatek za šířku „100“
- přidavný závěs v bezfalcových křídlech - dodáván se zárubní
- kryty na panty (chrom, matný chrom, černý, mosadz)
- větrací výřez
- ventilační průchočky PVC
- ventilační průchočky kovové - kulaté (chrom, mosadz)
- ventilační průchočky kovové - hranaté (chrom, nikl)
- provedení křídla s ostrou hranou (systém posuvných dveří na stěnu)
- provedení křídla v bezfalcové verzi
- zhotovení dvoukřídlových dveří
- cylindrická vložka 31/36 (31/31 v bezfalcové verzi křídla)
- klesající těsnění do dveří do šířky „60“ - „100“
- práh stanovený hliník do dveří do šířky „60“ - „100“

ZÁRUBNĚ

- [OB3] - blokova (volba krycí lišty 10 x 60 mm nebo 16 x 80 mm)
- nastavitelná zárubeň s krycí lištou 60 mm - [ORS1] / 80 mm - [ORS8]
- nastavitelná zárubeň pro modulová bezfalcová křídla s krycí lištou 60 mm - [ORS7] / 80 mm - [ORS10]

info - str.95

info - str.96

info - str.97

ŠTANDARDNÉ VYBAVENIE - FALCOVÉ DVEŘE

- zámek s roztečou 72 mm pre obyčajný kľúč, WC zámok alebo zámok pre cylindrickú vložku
- 3 pánty s možnosťou nastavenia (biely pozink)

ŠTANDARDNÉ VYBAVENIE - BEZFALCOVÉ DVEŘE

- zámek magnetický s roztečou 90 mm pre obyčajný kľúč, WC zámok, zámok 85 mm pre cylindrickú vložku
- 2 skryté pánty 3D nastavitelné vo farbe INOX

PŘÍPLATKY K CENĚ DVEŘÍ

- zhotovenie křídla bez otvoru pre kľúč **bez príplatku**
- príplatek za šířku „100“
- pridavný pánt v bezfalcových křídlech - dodáva sa so zárubňou
- kryty na závesy (chróm, matný chrom, čierny, mosadz)
- vetrací výřez
- ventilačné priechočky PVC
- ventilačné priechočky kovové - oválne (chróm, mosadz)
- ventilačné priechočky kovové - hranaté (chróm, nikl)
- prevedenia křídla s ostrou hranou (systém posuvných dverí na stenu)
- prevedenia křídla v bezfalcovej verzii
- zhotovenie dvojkřídlových dverí
- cylindrická vložka 31/36 (31/31 v bezfalcovej verzii křídla)
- padajúce tesnenie do dverí do šířky „60“ - „100“
- hliníkový prah do dverí do šířky „60“ - „100“

ZÁRUBNE

- [OB3] - blokova (možnosť: krycou lištou 10 x 60 mm alebo 16 x 80 mm)
- nastavitelná zárubeň s krycou lištou 60 mm - [ORS1] / 80 mm - [ORS8]
- nastavitelná zárubeň pri modulových dverových křídlech bez dosadacej plochy s krycou lištou 60 mm - [ORS7] / 80 mm - [ORS10]

info - str.95

info - str.96

info - str.97

SKLO LESKLÁ STRANA SKLA NA STRANĚ ZÁVĚSŮ / LESKLÁ STRANA SKLA SA NACHÁDZA NA STRANE PÁNTOV



- satínato - tvrzené sklo / tvrdené sklo

standard - bez doplátku / bez príplatku




Capena Inserto

Pozri montážní film na
 našom kanále YOUTUBE /
 Zhlédni montážny film na
 našem kanále YOUTUBE




BAREVNOST / FAREBNOSŤ

ENDURO fólie / fólia




ENDURO 3D fólie / fólia



ENDURO PLUS fólie / fólia



ECO-FORNIR FORTE



ECO-FORNIR laminat CPL



ENDURO POLI fólie / fólia



Dostupné pouze v barvě zárubni:
 • BLOKOVÉ, NASTAVITELNÉ, NASTAVITELNÉ PRO MODULOVÉ BEZFALCOVÉ DVEŘE.
 K dispozici i len ako farby zárubne:
 • BLOKOVEJ, NASTAVITEĽNEJ, NASTAVITEĽNEJ PRE BEZFALCOVÉ MODULÁRNE DVEŘE.





KONSTRUKCE

- 1 výplň křídla: MDF deska nebo sklo, podle modelu - tloušťka 4 mm
- 2 výplň křídla: MDF deska - tloušťka 22 mm
- 3 rám je vyroben z MDF desky
- 4 hliníkový pásek o šířce 8 mm
- 5 fólie

- boční hrany a horní hrana jsou fóliované
- svislé hrany křidel jsou zaoblené
- u dvoukřídlových dveří se ze strany rámu vyskytuje klapačka
- šířka jednokřídlových dveří: „60“ až „100“ / šířka dvoukřídlových dveří: „120“ až „200“



KONŠTRUKCIA

- 1 vnútorná výplň: drevenú alebo sklenenú výplň v závislosti od modelu - hrúbka 4 mm
- 2 vnútorná výplň: z dosky - hrúbka 22 mm
- 3 rám je zhotovený z MDF dosky
- 4 hliníkový pásek so šírkou 8 mm
- 5 dekoračná fólia

- bočné hrany a horná hrana sú fóliované
- zvislé hrany křidel sú zaoblené
- v dvojkřídlových dverách sa zo strany rámu je namontovaná klapačka
- šířka jednokřídlových dveří: „60“ až „100“ / šířka dvojkřídlových dveří: „120“ až „200“

STANDARDNÍ VYBAVENÍ - FALCOVÉ DVEŘE

- zámek s roztečí 72 mm pro obvyčejný klíč, WC zámek nebo zámek pro cylindrickou vložku
- 3 šroubovací panty nastavitelné (bielý pozink)

STANDARDNÍ VYBAVENÍ - BEZFALCOVÉ DVEŘE

- zámek magnetický s roztečí 90 mm pro obvyčejný klíč, WC zámek nebo zámek 85 mm pro cylindrickou vložku
- 2 skryté panty 3D nastavitelné v barvě INOX

PŘÍPLATKY K CENĚ DVEŘÍ

- zhotovení křídla bez otvoru pro klíč **bez doplátku**
- příplatek za šířku „100“
- přidavný závěs v bezfalcových křídlech - dodáván se zárubní
- kryty na panty (chrom, matný chrom, černý, mosaz)
- větrací výřez
- ventilační průchočky PVC
- ventilační průchočky kovové - kulaté (chrom, mosaz)
- ventilační průchočky kovové - hranaté (chrom, nikel)
- provedení křídla s ostrou hranou (systém posuvných dveří na stěnu)
- provedení křídla v bezfalcové verzi
- zhotovení dvoukřídlových dveří
- cylindrická vložka 31/36 (31/31 v bezfalcové verzi křídla)
- klesající těsnění do dveří do šířky „60“ - „100“
- práh stanovený hliník do dveří do šířky „60“ - „100“

ZÁRUBNĚ

- [OB3] - blokova (volba krycí lišty 10 x 60 mm nebo 16 x 80 mm)
- nastavitelná zárubeň s krycí lištou 60 mm - [ORS1] / 80 mm - [ORS8]
- nastavitelná zárubeň pro modulové bezfalcová křídla s krycí lištou 60 mm - [ORS7] / 80 mm - [ORS10]

info - str.95

info - str.96

info - str.97

ŠTANDARDNÉ VYBAVENIE - FALCOVÉ DVEŘE

- zámok s roztečou 72 mm pre obvyčejný klúč, WC zámok alebo zámok pre cylindrickú vložku
- 3 panty s možnosťou nastavenia (biely pozink)

ŠTANDARDNÉ VYBAVENIE - BEZFALCOVÉ DVEŘE

- zámok magnetický s roztečou 90 mm pre obvyčejný klúč, WC zámok, zámok 85 mm pre cylindrickú vložku
- 2 skryté panty 3D nastavitelné vo farbe INOX

PŘÍPLATKY K CENĚ DVEŘÍ

- zhotovenie křídla bez otvoru pre klúč **bez príplatku**
- príplatek za šířku „100“
- pridavný pant v bezfalcových křídlech - dodáva sa so zárubňou
- kryty na závěsy (chrom, matný chrom, černý, mosadz)
- vetrací výřez
- ventilačné priechočky PVC
- ventilačné priechočky kovové - oválne (chrom, mosadz)
- ventilačné priechočky kovové - hranaté (chrom, nikel)
- prevedenia křídla s ostrou hranou (systém posuvných dveří na stěnu)
- prevedenia křídla v bezfalcovej verzii
- zhotovenie dvojkřídlových dveří
- cylindrická vložka 31/36 (31/31 v bezfalcovej verzii křídla)
- padajúce tesnenie do dveří do šířky „60“ - „100“
- hliníkový prah do dveří do šířky „60“ - „100“

ZÁRUBNE

- [OB3] - blokova (možnosť: krycou lištou 10 x 60 mm alebo 16 x 80 mm)
- nastavitelná zárubeň s krycou lištou 60 mm - [ORS1] / 80 mm - [ORS8]
- nastavitelná zárubeň pro modulových dverových křídlech bez dosadacej plochy s krycou lištou 60 mm - [ORS7] / 80 mm - [ORS10]

info - str.95

info - str.96

info - str.97

SKLO LESKLÁ STRANA SKLA NA STRANĚ ZÁVĚSŮ / LESKLÁ STRANA SKLA SA NACHÁDZA NA STRANĚ PÁNTOV




- satinato - tvrzené sklo / tvrdené sklo

standard - bez doplátku / bez príplatku




Martina

Pozri montážní film na našom kanále YOUTUBE /
Zhlédni montážny film na našem kanále YOUTUBE




BAREVNOST / FAREBNOSŤ

ENDURO fólie / fólia




ENDURO 3D fólie / fólia



ENDURO PLUS fólie / fólia



ECO-FORNIR FORTE



ECO-FORNIR laminát CPL



ENDURO POLI fólie / fólia

Dostupné pouze v barvě zárubni:
• BLOKOVÉ, NASTAVITELNÉ, NASTAVITELNÉ PRO MODULOVÉ BEZFALCOVÉ DVEŘE.
K dispozici i len ako farby zárubne:
• BLOKOVEJ, NASTAVITELEJ, NASTAVITELEJ PRE BEZFALCOVÉ MODULÁRNE DVERE.



KONSTRUKCE

- 1 výplň křídla: MDF deska nebo sklo, podle modelu - tloušťka 4 mm
- 2 výplň křídla: MDF deska - tloušťka 22 mm
- 3 rám je vyroben z MDF desky
- 4 fólie

- boční hrany a horní hrana jsou fóliované
- svislé hrany křídel jsou zaoblené
- u dvoukřídlových dveří se ze strany rámu vyskytuje klapačka
- šířka jednokřídlových dveří: „60“ až „100“ / šířka dvoukřídlových dveří: „120“ až „200“



KONŠTRUKCIA

- 1 vnútorná výplň: drevenú alebo sklenenú výplň v závislosti od modelu - hrúbka 4 mm
- 2 vnútorná výplň: z dosky - hrúbka 22 mm
- 3 rám je zhotovený z MDF dosky
- 4 dekoračná fólia

- bočné hrany a horná hrana sú fóliované
- zvislé hrany křídel sú zaoblené
- v dvojkřídlových dveřích sa zo strany rámu je namontovaná klapačka
- šířka jednokřídlových dveří: „60“ až „100“ / šířka dvoukřídlových dveří: „120“ až „200“

STANDARDNÍ VYBAVENÍ - FALCOVÉ DVEŘE

- zámek s roztečí 72 mm pro obyčejný klíč, WC zámek nebo zámek pro cylindrickou vložku
- 3 šroubovací panty nastavitelné (bilý pozínk)

STANDARDNÍ VYBAVENÍ - BEZFALCOVÉ DVEŘE

- zámek magnetický s roztečí 90 mm pro obyčejný klíč, WC zámek nebo zámek 85 mm pro cylindrickou vložku
- 2 skryté panty 3D nastavitelné v barvě INOX

PŘÍPLATKY K CENĚ DVEŘÍ

- zhotovení křídla bez otvoru pro klíč **bez doplátku**
- příplatek za šířku „100“
- přidavný závěs v bezfalcových křídlech - dodáván se zárubní
- kryty na panty (chrom, matný chrom, černý, mosaz)
- větrací výřez
- ventilační průchodky PVC
- ventilační průchodky kovové - kulaté (chrom, mosaz)
- ventilační průchodky kovové - hranaté (chrom, nikel)
- provedení křídla s ostrou hranou (systém posuvných dveří na stěnu)
- provedení křídla v bezfalcové verzi
- zhotovení dvoukřídlových dveří
- cylindrická vložka 31/36 (31/31 v bezfalcové verzi křídla)
- klesající těsnění do dveří do šířky „60“ - „100“
- práh stanovený hliník do dveří do šířky „60“ - „100“

ZÁRUBNĚ

- [OB3] - bloková (volba krycí lišty 10 x 60 mm nebo 16 x 80 mm)
- nastavitelná zárubeň s krycí lištou 60 mm - [ORS1] / 80 mm - [ORS8]
- nastavitelná zárubeň pro modulová bezfalcová křídla s krycí lištou 60 mm - [ORS7] / 80 mm - [ORS10]

info - str. 95

info - str. 96

info - str. 97

ŠTANDARDNÉ VYBAVENIE - FALCOVÉ DVEŘE

- zámok s roztečou 72 mm pre obyčajný kľúč, WC zámok alebo zámok pre cylindrickú vložku
- 3 pánty s možnosťou nastavenia (biely pozínk)

ŠTANDARDNÉ VYBAVENIE - BEZFALCOVÉ DVEŘE

- zámok magnetický s roztečou 90 mm pre obyčajný kľúč, WC zámok, zámok 85 mm pre cylindrickú vložku
- 2 skryté pánty 3D nastavitelné vo farbe INOX

PŘÍPLATKY K CENĚ DVEŘÍ

- zhotovenie křídla bez otvoru pre klíč **bez príplátku**
- príplatek za šířku „100“
- pridavný pánt v bezfalcových křídlech - dodáva sa so zárubňou
- kryty na závesy (chróm, matný chrom, čierny, mosadz)
- vetrací výřez
- ventilačné priechodky PVC
- ventilačné priechodky kovové - oválne (chróm, mosadz)
- ventilačné priechodky kovové - hranaté (chróm, nikel)
- prevedenia křídla s ostrou hranou (systém posuvných dveří na stěnu)
- prevedenia křídla v bezfalcovej verzii
- zhotovenie dvoukřídlových dveří
- cylindrická vložka 31/36 (31/31 v bezfalcovej verzii křídla)
- padajúce tesnenie do dveří do šířky „60“ - „100“
- hliníkový prah do dveří do šířky „60“ - „100“

ZÁRUBNE

- [OB3] - bloková (možnosť: krycou lištou 10 x 60 mm alebo 16 x 80 mm)
- nastavitelná zárubeň s krycou lištou 60 mm - [ORS1] / 80 mm - [ORS8]
- nastavitelná zárubeň pri modulových dverových křídlech bez dosadacej plochy s krycou lištou 60 mm - [ORS7] / 80 mm - [ORS10]

info - str. 95

info - str. 96

info - str. 97

SKLO LESKLÁ STRANA SKLA NA STRANĚ ZÁVĚSŮ / LESKLÁ STRANA SKLA SA NACHÁDZA NA STRANE PÁNTOV



- satínato - tvrzené sklo / tvrzené sklo

standard - bez doplátku / bez príplátku




Domino

Pozri montážní film na
 našom kanále YOUTUBE /
 Zhlédni montážny film na
 našem kanále YOUTUBE




BAREVNOST / FAREBNOSŤ

ENDURO fólie / fólia




ENDURO 3D fólie / fólia



ENDURO PLUS fólie / fólia



ECO-FORNIR FORTE



ECO-FORNIR laminat CPL



ENDURO POLI fólie / fólia



Dostupné pouze v barvě zárubni:
 • BLOKOVÉ, NASTAVITELNÉ, NASTAVITELNÉ PRO MODULOVÉ BEZFALCOVÉ DVEŘE.
 K dispozici i len ako farby zárubne:
 • BLOKOVEJ, NASTAVITELEJ, NASTAVITELEJ PRE BEZFALCOVÉ MODULÁRNE DVERE.





KONSTRUKCE

- 1 výplň křídla: MDF deska - tloušťka 10 mm
- 2 výplň křídla: MDF deska nebo sklo, podle modelu - tloušťka 4 mm
- 3 rám je vyroben z MDF desky
- 4 fólie

- boční hrany a horní hrana jsou fóliované
- svislé hrany křídel jsou zaoblené
- u dvoukřídlových dveří se ze strany rámu vyskytuje klapačka
- šířka jednokřídlových dveří: „60“ až „100“ / šířka dvoukřídlových dveří: „120“ až „200“



KONŠTRUKCIA

- 1 vnútorná výplň: z dosky - hrúbka 10 mm
- 2 vnútorná výplň: drevenú alebo sklenenú výplň v závislosti od modelu - hrúbka 4 mm
- 3 rám je zhotovený z MDF dosky
- 4 dekoračná fólia

- bočné hrany a horná hrana sú fóliované
- zvislé hrany křídel sú zaoblené
- v dvojkřídlových dverách sa zo strany rámu je namontovaná klapačka
- šířka jednokřídlových dverí: „60“ až „100“ / šířka dvojkřídlových dverí: „120“ až „200“

STANDARDNÍ VYBAVENÍ - FALCOVÉ DVEŘE

- zámek s roztečí 72 mm pro obyčejný klíč, WC zámek nebo zámek pro cylindrickou vložku
- 3 šroubovací panty nastavitelné (bílý pozink)

STANDARDNÍ VYBAVENÍ - BEZFALCOVÉ DVEŘE

- zámek magnetický s roztečí 90 mm pro obyčejný klíč, WC zámek nebo zámek 85 mm pro cylindrickou vložku
- 2 skryté panty 3D nastavitelné v barvě INOX

PŘÍPLATKY K CENĚ DVEŘÍ

- zhotovení křídla bez otvoru pro klíč **bez doplatku**
- příplatek za šířku „100“
- přidavný závěs v bezfalcových křídlech - dodáván se zárubní
- kryty na panty (chrom, matný chrom, černý, mosaz)
- větrací výřez
- ventilační průchodky PVC
- ventilační průchodky kovové - kulaté (chrom, mosaz)
- ventilační průchodky kovové - hranaté (chrom, nikel)
- provedení křídla s ostrou hranou (systém posuvných dveří na stěnu)
- provedení křídla v bezfalcové verzi
- zhotovení dvoukřídlových dveří
- cylindrická vložka 31/36 (31/31 v bezfalcové verzi křídla)
- klesající těsnění do dveří do šířky „60“ - „100“
- práh stanovený hliník do dveří do šířky „60“ - „100“

ZÁRUBNĚ

- [OB3] - bloková (volba krycí lišty 10 x 60 mm nebo 16 x 80 mm)
- nastavitelná zárubeň s krycí lištou 60 mm - [ORS1] / 80 mm - [ORS8]
- nastavitelná zárubeň pro modulová bezfalcová křídla s krycí lištou 60 mm - [ORS7] / 80 mm - [ORS10]

info - str. 95

info - str. 96

info - str. 97

ŠTANDARDNÉ VYBAVENIE - FALCOVÉ DVEŘE

- zámok s roztečou 72 mm pre obyčajný kľúč, WC zámok alebo zámok pre cylindrickú vložku
- 3 pánty s možnosťou nastavenia (biely pozink)

ŠTANDARDNÉ VYBAVENIE - BEZFALCOVÉ DVEŘE

- zámok magnetický s roztečou 90 mm pre obyčajný kľúč, WC zámok, zámok 85 mm pre cylindrickú vložku
- 2 skryté pánty 3D nastavitelné vo farbe INOX

PŘÍPLATKY K CENĚ DVEŘÍ

- zhotovenie křídla bez otvoru pre kľúč **bez príplatku**
- príplatek za šířku „100“
- pridavný pánt v bezfalcových křídlech - dodáva sa so zárubňou
- kryty na závesy (chróm, matný chrom, čierny, mosadz)
- vetrací výřez
- ventilačné priechodky PVC
- ventilačné priechodky kovové - oválne (chróm, mosadz)
- ventilačné priechodky kovové - hranaté (chróm, nikel)
- prevedenia křídla s ostrou hranou (systém posuvných dverí na stenu)
- prevedenia křídla v bezfalcovej verzii
- zhotovenie dvojkřídlových dverí
- cylindrická vložka 31/36 (31/31 v bezfalcovej verzii křídla)
- padajúce tesnenie do dverí do šířky „60“ - „100“
- hliníkový prah do dverí do šířky „60“ - „100“

ZÁRUBNE

- [OB3] - bloková (možnosť: krycú lištu 10 x 60 mm alebo 16 x 80 mm)
- nastavitelná zárubeň s krycú lištou 60 mm - [ORS1] / 80 mm - [ORS8]
- nastavitelná zárubeň pri modulových dverových křídlech bez dosadacej plochy s krycú lištou 60 mm - [ORS7] / 80 mm - [ORS10]

info - str. 95

info - str. 96

info - str. 97

SKLO LESKLÁ STRANA SKLA NA STRANĚ ZÁVĚSŮ / LESKLÁ STRANA SKLA SA NACHÁDZA NA STRANE PÁNTOV



- satínato - tvrzené sklo / tvrzené sklo

standard - bez doplatku / bez príplatku



Bianco

Pozří montážní film na
našem kanále YOUTUBE /
Zhlédni montážny film na
našem kanále YOUTUBE



BAREVNOST / FAREBNOSŤ

ECO-FORNIR laminát CPL



B490

bilá
biela



[B726]
černá
čierna

ENDURO POLI fólie / fólia

Dostupné pouze v barvě zárubni:

- BLOKOVÉ, NASTAVITELNÉ, NASTAVITELNÉ PRO MODULOVÉ BEZFALCOVÉ DVEŘE.
- BLOKOVÉJ, NASTAVITEĽNEJ, NASTAVITEĽNEJ PRE BEZFALCOVÉ MODULÁRNE DVERE.





KONSTRUKCE

- 1 výplň křídla: MDF deska - tloušťka 33 mm
- 2 výplň křídla: MDF deska (tloušťka 10 mm) nebo sklo (tloušťka 4 mm), podle modelu
- 3 rám je vyroben z MDF desky
- 4 fólie

- boční hrany a horní hrana jsou fóliované
- svislé hrany křídel jsou zaoblené
- u dvoukřídlových dveří se ze strany rámu vyskytuje klapačka
- šířka jednokřídlových dveří: „60“ až „100“ / šířka dvoukřídlových dveří: „120“ až „200“



KONŠTRUKCIA

- 1 vnútorná výplň: z dosky - hrúbka 33 mm
- 2 vnútorná výplň: drevenú (hrúbka 10 mm) alebo sklenenú výplň (hrúbka 4 mm) v závislosti od modelu
- 3 rám je zhotovený z MDF dosky
- 4 dekoračná fólia

- bočné hrany a horná hrana sú fóliované
- zvislé hrany křídel sú zaoblené
- v dvojkřídlových dverách sa zo strany rámu je namontovaná klapačka
- šířka jednokřídlových dveří: „60“ až „100“ / šířka dvojkřídlových dveří: „120“ až „200“

STANDARDNÍ VYBAVENÍ - FALCOVÉ DVEŘE

- zámek s roztečí 72 mm pro obyčejný klíč, WC zámek nebo zámek pro cylindrickou vložku
- 3 šroubovací panty nastavitelné (bilý pozink)

STANDARDNÍ VYBAVENÍ - BEZFALCOVÉ DVEŘE

- zámek magnetický s roztečí 90 mm pro obyčejný klíč, WC zámek nebo zámek 85 mm pro cylindrickou vložku
- 2 skryté panty 3D nastavitelné v barvě INOX

PŘÍPLATKY K CENĚ DVEŘÍ

- zhotovení křídla bez otvoru pro klíč **bez doplatku**
- příplatek za šířku „100“
- přidavný závěs v bezfalcových křídlech - dodáván se zárubní
- kryty na panty (chrom, matný chrom, černý, mosaz)
- větrací výřez
- ventilační průchočky PVC
- ventilační průchočky kovové - kulaté (chrom, mosaz)
- ventilační průchočky kovové - hranaté (chrom, nikel)
- provedení křídla s ostrou hranou (systém posuvných dveří na stěnu)
- provedení křídla v bezfalcové verzi
- zhotovení dvoukřídlových dveří
- cylindrická vložka 31/36 (31/31 v bezfalcové verzi křídla)
- klesající těsnění do dveří do šířky „60“ - „100“
- práh stanovený hliník do dveří do šířky „60“ - „100“

ZÁRUBNĚ

- [OB3] - bloková (volba krycí lišty 10 x 60 mm nebo 16 x 80 mm) **info - str.95**
- nastavitelná zárubeň s krycí lištou 60 mm - [ORS1] / 80 mm - [ORS8] **info - str.96**
- nastavitelná zárubeň pro modulové dveřových křídlech bez dosadace plochy s krycí lištou 60 mm - [ORS7] / 80 mm - [ORS10] **info - str.97**

ŠTANDARDNÉ VYBAVENIE - FALCOVÉ DVEŘE

- zámok s roztečou 72 mm pre obyčajný kľúč, WC zámok alebo zámok pre cylindrickú vložku
- 3 panty s možnosťou nastavenia (biely pozink)

ŠTANDARDNÉ VYBAVENIE - BEZFALCOVÉ DVEŘE

- zámok magnetický s roztečou 90 mm pre obyčajný kľúč, WC zámok, zámok 85 mm pre cylindrickú vložku
- 2 skryté panty 3D nastavitelné vo farbe INOX

PŘÍPLATKY K CENĚ DVEŘÍ

- zhotovenie křídla bez otvoru pre kľúč **bez príplatku**
- príplatek za šířku „100“
- pridavný pant v bezfalcových křídlech - dodáva sa so zárubňou
- kryty na závesy (chróm, matný chrom, čierny, mosadz)
- vetrací výřez
- ventilačné priechočky PVC
- ventilačné priechočky kovové - oválne (chróm, mosadz)
- ventilačné priechočky kovové - hranaté (chróm, nikel)
- prevedenia křídla s ostrou hranou (systém posuvných dveří na stěnu)
- prevedenia křídla v bezfalcovej verzii
- zhotovenie dvojkřídlových dveří
- cylindrická vložka 31/36 (31/31 v bezfalcovej verzii křídla)
- padajúce tesnenie do dverí do šířky „60“ - „100“
- hliníkový prah do dverí do šířky „60“ - „100“

ZÁRUBNE

- [OB3] - bloková (možnosť: krycová lišta 10 x 60 mm alebo 16 x 80 mm) **info - str.95**
- nastavitelná zárubeň s krycová lištou 60 mm - [ORS1] / 80 mm - [ORS8] **info - str.96**
- nastavitelná zárubeň pri modulových dverových křídlech bez dosadace plochy s krycová lištou 60 mm - [ORS7] / 80 mm - [ORS10] **info - str.97**

SKLO LESKLÁ STRANA SKLA NA STRANĚ ZÁVĚSŮ / LESKLÁ STRANA SKLA SA NACHÁDZA NA STRANĚ PÁNTOV



- nero **delší termín dodání / dlhšia dodacia lehota** **příplatek/příplatek**
- contrasto **delší termín dodání / dlhšia dodacia lehota** **příplatek/příplatek**
- satinato - tvrzené sklo / tvrdené sklo **standard - bez doplatku / bez príplatku**




Larina

Pozri montážní film na
 našom kanále YOUTUBE /
 Zhlédni montážny film na
 našem kanále YOUTUBE





BAREVNOST / FAREBNOSŤ


ENDURO fólie / fólia




ENDURO 3D fólie / fólia



ENDURO PLUS fólie / fólia



ECO-FORNIR FORTE



ECO-FORNIR laminat CPL



ENDURO POLI fólie / fólia

Dostupné pouze v barvě zárubni:
 • BLOKOVÉ, NASTAVITELNÉ, NASTAVITELNÉ PRO MODULOVÉ BEZFALCOVÉ DVEŘE.
 K dispozici i len ako farby zárubne:
 • BLOKOVEJ, NASTAVITELEJ, NASTAVITELEJ PRE BEZFALCOVÉ MODULÁRNE DVERE.



KONSTRUKCE

- 1 výplň křídla: MDF deska - tloušťka 35 mm
- 2 výplň křídla: MDF deska (tloušťka 10 mm) nebo sklo (tloušťka 4 mm), podle modelu
- 3 rám je vyroben z MDF desky
- 4 fólie

- boční hrany a horní hrana jsou fóliované
- vislé hrany křidel jsou zaoblené
- u dvoukřídlových dveří se ze strany rámu vyskytuje klapačka
- šířka jednokřídlových dveří: „60“ až „100“ / šířka dvoukřídlových dveří: „120“ až „200“



KONŠTRUKCIA

- 1 vnútorná výplň: z dosky - hrúbka 35 mm
- 2 vnútorná výplň: drevenú (hrúbka 10 mm) alebo sklenenú výplň (hrúbka 4 mm) v závislosti od modelu
- 3 rám je zhotovený z MDF dosky
- 4 dekoračná fólia

- bočné hrany a horná hrana sú fóliované
- zvislé hrany křidel sú zaoblené
- v dvojkřídlových dverách sa zo strany rámu je namontovaná klapačka
- šířka jednokřídlových dveří: „60“ až „100“ / šířka dvojkřídlových dveří: „120“ až „200“

STANDARDNÍ VYBAVENÍ - FALCOVÉ DVEŘE

- zámek s roztečí 72 mm pro obyčejný klíč, WC zámek nebo zámek pro cylindrickou vložku
- 3 šroubovací panty nastavitelné (bílý pozink)

STANDARDNÍ VYBAVENÍ - BEZFALCOVÉ DVEŘE

- zámek magnetický s roztečí 90 mm pro obyčejný klíč, WC zámek nebo zámek 85 mm pro cylindrickou vložku
- 2 skryté panty 3D nastavitelné v barvě INOX

PŘÍPLATKY K CENĚ DVEŘÍ

- zhotovení křídla bez otvoru pro klíč **bez doplatku**
- příplatek za šířku „100“
- přidavný závěs v bezfalcových křídlech - dodáván se zárubní
- kryty na panty (chrom, matný chrom, černý, mosaz)
- větrací výřez
- ventilační průchodky PVC
- ventilační průchodky kovové - kulaté (chrom, mosaz)
- ventilační průchodky kovové - hranaté (chrom, nikel)
- provedení křídla s ostrou hranou (systém posuvných dveří na stěnu)
- provedení křídla v bezfalcové verzi
- zhotovení dvoukřídlových dveří
- cylindrická vložka 31/36 (31/31 v bezfalcové verzi křídla)
- klesající těsnění do dveří do šířky „60“ - „100“
- práh stanovený hliník do dveří do šířky „60“ - „100“

ZÁRUBNĚ

- [OB3] - bloková (volba krycí lišty 10 x 60 mm nebo 16 x 80 mm) **info - str.95**
- nastavitelná zárubeň s krycí lištou 60 mm - [ORS1] / 80 mm - [ORS8] **info - str.96**
- nastavitelná zárubeň pro modulová bezfalcová křídla s krycí lištou 60 mm - [ORS7] / 80 mm - [ORS10] **info - str.97**

ŠTANDARDNÉ VYBAVENIE - FALCOVÉ DVEŘE

- zámek s roztečou 72 mm pre obyčajný kľúč, WC zámok alebo zámok pre cylindrickú vložku
- 3 panty s možnosťou nastavenia (biely pozink)

ŠTANDARDNÉ VYBAVENIE - BEZFALCOVÉ DVEŘE

- zámok magnetický s roztečou 90 mm pre obyčajný kľúč, WC zámok, zámok 85 mm pre cylindrickú vložku
- 2 skryté panty 3D nastavitelné vo farbe INOX

PŘÍPLATKY K CENĚ DVEŘÍ

- zhotovenie křídla bez otvoru pre kľúč **bez príplatku**
- príplatek za šířku „100“
- přidavný pánt v bezfalcových křídlech - dodává sa so zárubňou
- kryty na závěsy (chrom, matný chrom, černý, mosadz)
- větrací výřez
- ventilačné priechodky PVC
- ventilačné priechodky kovové - oválne (chrom, mosadz)
- ventilačné priechodky kovové - hranaté (chrom, nikel)
- prevedenia křídla s ostrou hranou (systém posuvných dveří na stěnu)
- prevedenia křídla v bezfalcovej verzii
- zhotovenie dvojkřídlových dveří
- cylindrická vložka 31/36 (31/31 v bezfalcovej verzii křídla)
- padajúce tesnenie do dverí do šířky „60“ - „100“
- hliníkový prah do dverí do šířky „60“ - „100“

ZÁRUBNĚ

- [OB3] - bloková (možnosť: krycou lištou 10 x 60 mm alebo 16 x 80 mm) **info - str.95**
- nastavitelná zárubeň s krycou lištou 60 mm - [ORS1] / 80 mm - [ORS8] **info - str.96**
- nastavitelná zárubeň pri modulových dverových křídlech bez dosadacej plochy s krycou lištou 60 mm - [ORS7] / 80 mm - [ORS10] **info - str.97**

SKLO LESKLÁ STRANA SKLA NA STRANĚ ZÁVĚSŮ / LESKLÁ STRANA SKLA SA NACHÁDZA NA STRANĚ PÁNTOV




- nero **delší termín dodání / dlhšia dodacia lehota** **příplatek/příplatek**
- contrasto **delší termín dodání / dlhšia dodacia lehota** **příplatek/příplatek**
- satinato - tvrzené sklo / tvrdené sklo **standard - bez doplatku / bez príplatku**




D'Artagnan

Pozri montážní film na
 našom kanále YOUTUBE /
 Zhlédni montážny film na
 našem kanále YOUTUBE



BAREVNOST / FAREBNOSŤ

ENDURO fólie / fólia




ENDURO 3D fólie / fólia



ENDURO PLUS fólie / fólia



ECO-FORNIR FORTE



ECO-FORNIR laminat CPL



ENDURO POLI fólie / fólia



Dostupné pouze v barvě zárubni:
 • BLOKOVÉ, NASTAVITELNÉ, NASTAVITELNÉ PRO MODULOVÉ BEZFALCOVÉ DVEŘE.
 K dispozici i len ako farby zárubne:
 • BLOKOVEJ, NASTAVITEĽNEJ, NASTAVITEĽNEJ PRE BEZFALCOVÉ MODULÁRNE DVERE.

D' Artagnan 1



D' Artagnan INTERO




D' Artagnan TONDO



KONSTRUKCE

- 1 výplň křídla: MDF deska (tloušťka 10 mm) nebo sklo (tloušťka 6 mm), podle modelu
- 2 rama z dřeva lepeného, obloženého deskou HDF a MDF
- 4 fólie

- boční hrany a horní hrana jsou fóliované
- svislé hrany křidel jsou zaoblené
- u dvoukřídlových dveří se ze strany rámu vyskytuje klapačka
- šířka jednokřídlových dveří: „60“ až „100“ / šířka dvoukřídlových dveří: „120“ až „200“



KONŠTRUKCIA

- 1 vnútorná výplň: dvere majú drevenú (hrúbka 10 mm) alebo sklenenú (hrúbka 6 mm) výplň v závislosti od modelu
- 2 rám z veľmi kvalitného lepeného dreva obloženého doskou MDF a HDF
- 4 dekoračná fólia

- bočné hrany a horná hrana sú fóliované
- zvislé hrany křidel sú zaoblené
- v dvojkřídlových dverách sa zo strany rámu je namontovaná klapačka
- šířka jednokřídlových dveří: „60“ až „100“ / šířka dvojkřídlových dveří: „120“ až „200“

*se týká křidel D' Artagnan INTERO

*sa týka křidel D' Artagnan

STANDARDNÍ VYBAVENÍ - FALCOVÉ DVEŘE

- zámek s roztečí 72 mm pro obyčejný klíč, WC zámek nebo zámek pro cylindrickou vložku
- 3 šroubovací panty nastavitelné (bílý pozink)

STANDARDNÍ VYBAVENÍ - BEZFALCOVÉ DVEŘE

- zámek magnetický s roztečí 90 mm pro obyčejný klíč, WC zámek nebo zámek 85 mm pro cylindrickou vložku
- 2 skryté panty 3D nastavitelné v barvě INOX

PŘÍPLATKY K CENĚ DVEŘÍ

- zhotovení křídla bez otvoru pro klíč **bez doplatku**
- příplatek za šířku „100“
- přídatný závěs v bezfalcových křídlech - dodáván se zárubní
- kryty na panty (chrom, matný chrom, černý, mosaz)
- větrací výřez (se týká křidel D' Artagnan INTERO)
- ventilační průchodky PVC
- provedení křídla v bezfalcové verzi
- zhotovení dvoukřídlových dveří
- cylindrická vložka 31/36 (31/31 v bezfalcové verzi křídla)
- práh stanovený hliník do dveří do šířky „60“ - „100“

ZÁRUBNĚ

- [OB3] - bloková (volba krycí lišty 10 x 60 mm nebo 16 x 80 mm) **info - str.95**
- nastavitelná zárubeň s krycí lištou 60 mm - [ORS1] / 80 mm - [ORS8] **info - str.96**
- nastavitelná zárubeň pro modulová bezfalcová křídla s krycí lištou 60 mm - [ORS7] / 80 mm - [ORS10] **info - str.97**

ŠTANDARDNÉ VYBAVENIE - DVEŘE S DOSADACOU PLOCHOU

- zámek s roztečou 72 mm pre obyčajný kľúč, WC zámok alebo zámok pre cylindrickú vložku
- 3 pánty s možnosťou nastavenia (biely pozink)

ŠTANDARDNÉ VYBAVENIE - DVEŘE BEZ DOSADACEJ PLOCHY

- zámek magnetický s roztečou 90 mm pre obyčajný kľúč, WC zámok, zámok 85 mm pre cylindrickú vložku
- 2 skryté pánty 3D nastavitelné vo farbe INOX

PŘÍPLATKY K CENĚ DVEŘÍ

- zhotovenie křídla bez otvoru pre kľúč **bez príplatku**
- príplatek za šířku „100“
- přídatný pánt v bezfalcových křídlech - dodává sa so zárubňou
- kryty na závěsy (chrom, matný chrom, černý, mosaz)
- větrací výřez (sa týká křidel D' Artagnan)
- ventilačné priechodky PVC
- prevedenia křídla v bezfalcovej verzii
- zhotovenie dvojkřídlových dveří
- cylindrická vložka 31/36 (31/31 v bezfalcovej verzii křídla)
- hliníkový prah do dveří do šířky „60“ - „100“

ZÁRUBNE

- [OB3] - bloková (možnosť: kryciová lišta 10 x 60 mm alebo 16 x 80 mm) **info - str.95**
- nastavitelná zárubeň s kryciovou lištou 60 mm - [ORS1] / 80 mm - [ORS8] **info - str.96**
- nastavitelná zárubeň pri modulových dverových křídloch bez dosadacej plochy s kryciovou lištou 60 mm - [ORS7] / 80 mm - [ORS10] **info - str.97**

SKLO LESKLÁ STRANA SKLA NA STRANĚ ZÁVĚSŮ / LESKLÁ STRANA SKLA SA NACHÁDZA NA STRANE PÁNTOV



- průhledné / priezračné - tvrzené sklo / tvrzené sklo **delší termín dodání / dlhšia dodacia lehota**
- master care - tvrzené sklo / tvrzené sklo **delší termín dodání / dlhšia dodacia lehota**
- satinato - tvrzené sklo / tvrzené sklo **delší termín dodání / dlhšia dodacia lehota**







DVEŘE / DVERE

FÓLIOVANÉ FÓLIOVANÉ

Salerno.....	54
Norma Decor.....	56
Torino	58
Merano	60
Lido	62
Dolce	64
Strada	66
Sagittarius.....	68
Gemini	70
Virgo	72
Parma	74
Orso.....	76
Libra	78
Taurus.....	78
Nida	80

Salerno

Pozri montážni film na
 našom kanále YOUTUBE /
 Zhlédni montážny film na
 našem kanále YOUTUBE



ENDURO fólie / fólia

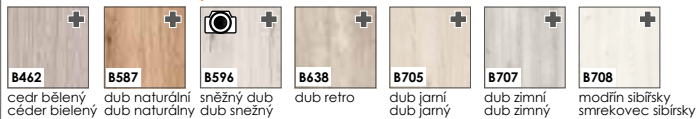


ENDURO 3D fólie / fólia



JEDNOSMĚRNÁ horizontální / horizontálne

ENDURO PLUS fólie / fólia

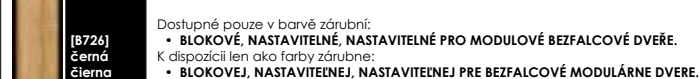


ECO-FORNIR FORTE



ECO-FORNIR laminat CPL

ENDURO POLI fólie / fólia



Salerno 1



Salerno 2



Salerno 3




Salerno 4



KONSTRUKCE

- 1 rám z desky MDF
- 2 **standard** výplň: „voština“
- 3 příplatek výplň: dutinková dřevotrieska
- 4 rám s výplní krytý dvoustranně deskami HDF
- 5 fólie

- boční hrany a horní hrana jsou fóliované
- zvislé hrany křídel jsou zaoblené
- u dvoukřídlých dveří se ze strany rámu vyskytuje klapačka
- šířka jednokřídlých dveří: „60“ až „100“ / šířka dvoukřídlých dveří: „120“ až „200“



KONŠTRUKCIA

- 1 rám z desky MDF
- 2 **standard** výplň: voština
- 3 príplatek výplň: dutinková drevotrieska
- 4 rám s výplňou obojstranne pokrytý deskami HDF
- 5 dekoratívna fólia

- bočné hrany a horná hrana sú fóliované
- zvislé hrany křídel sú zaoblené
- v dvojkřídlových dverách sa zo strany rámu je namontovaná klapačka
- šířka jednokřídlových dveří: „60“ až „100“ / šířka dvojkřídlových dveří: „120“ až „200“

STANDARDNÍ VYBAVENÍ - FALCOVÉ DVEŘE

- zámek s roztečí 72 mm pro obyčejný klíč, WC zámek nebo zámek pro cylindrickou vložku
- 3 šroubovací panty nastavitelné (bílý pozink)

ŠTANDARDNÉ VYBAVENIE - DVERE S DOSADACOU PLOCHOU

- zámok s roztečou 72 mm pre obyčajný kľúč, WC zámok alebo zámok pre cylindrickú vložku
- 3 pánty s možnosťou nastavenia (biely pozink)

PŘÍPLATKY K CENĚ DVEŘÍ

- zhotovení křídla bez otvoru pro klíč **bez doplatku**
- příplatek za šířku „100“
- kryty na panty (chrom, matný chrom, černý, mosaz)
- větrací výřez
- ventilační průchodky PVC
- provedení křídla s ostrou hranou (systém posuvných dveří na stěnu)
- zhotovení dvoukřídlých dveří
- vnitřní výplň - dřevotřísková deska
- cylindrická vložka 31/36
- klesající těsnění do dveří do šířky „60“ - „100“
- práh stanovený hliník do dveří do šířky „60“ - „100“

PŘÍPLATKY K CENE DVERÍ

- zhotovenie křídla bez otvoru pre klíč **bez príplatku**
- príplatek za šířku „100“
- kryty na závesy (chróm, matný chróm, čierny, mosadz)
- větrací výřez
- ventilačné priechodky PVC
- prevedenia křídla s ostrou hranou (systém posuvných dveří na stěnu)
- zhotovenie dvojkřídlových dveří
- vnútorná výplň dverí - drevotriesková doska
- cylindrická vložka 31/36
- padajúce tesnenie do dverí do šířky „60“ - „100“
- hliníkový prah do dverí do šířky „60“ - „100“

ZÁRUBNĚ

- [OB3] - bloková (volba krycí lišty 10 x 60 mm nebo 16 x 80 mm) **info - str.95**
- nastavitelná zárubeň s krycí lištou 60 mm - [ORS1] / 80 mm - [ORS8] **info - str.96**

ZÁRUBNE

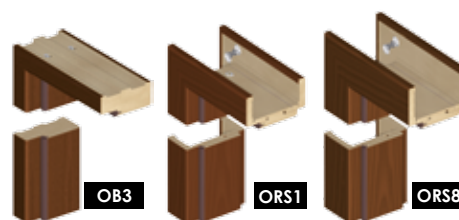
- [OB3] - bloková (možnosť: krycou lištou 10 x 60 mm alebo 16 x 80 mm) **info - str.95**
- nastavitelná zárubeň s krycou lištou 60 mm - [ORS1] / 80 mm - [ORS8] **info - str.96**

SKLO LESKLÁ STRANA SKLA NA STRANĚ ZÁVĚSŮ / LESKLÁ STRANA SKLA SA NACHÁDZA NA STRANE PÁNTOV



satinato

- satinato **standard - bez doplatku / bez příplatku**




OB3

ORS1

ORS8

Norma Decor

Pozří montážní film na
 našem kanále YOUTUBE /
 Zhlédni montážny film na
 našem kanále YOUTUBE



ENDURO fólie / fólia




ENDURO 3D fólie / fólia



ENDURO PLUS fólie / fólia



ECO-FORNIR FORTE



ECO-FORNIR laminat CPL



ENDURO POLI fólie / fólia



Dostupné pouze v barvě zárubni:
 • BLOKOVÉ, NASTAVITELNÉ, NASTAVITELNÉ PRO MODULOVÉ BEZFALCOVÉ DVEŘE.
 K dispozici i len ako farby zárubne:
 • BLOKOVEJ, NASTAVITEINEJ, NASTAVITEINEJ PRE BEZFALCOVÉ MODULÁRNE DVERE.





NORMA DECOR 6: kulaté prosklení
satinato a průhledné sklo

NORMA DECOR 6: okrúhle presklenie
satinato a priehľadné sklo




MODELY DVEŘÍ ND 2 A ND 3 JSOU DOSTUPNÉ POUZE VE FOLII: BUK, DUB, BÍLÁ, OŘECH / MODELY DVERÍ ND 2 A ND3 SÚ DOSTUPNÉ LEN VO FÓLII BUK, DUB, BIELA, OŘECH

KONSTRUKCE

- 1 rám z desky MDF
- 2 **standard** výplň: „voština“
- 3 příplatek výplň: dutinková dřevotrieska
- 4 rám s výplní krytý dvoustranně deskami HDF
- 5 fólie

- boční hrany a horní hrana jsou fóliované
- svislé hrany křídel jsou zaoblené
- u dvokřídlých dveří se ze strany rámu vyskytuje klapačka
- šířka jednokřídlých dveří: „60“ až „100“ / šířka dvokřídlých dveří: „120“ až „200“



KONŠTRUKCIA

- 1 rám z desky MDF
- 2 **standard** výplň: voština
- 3 príplatek výplň: dutinková drevotrieska
- 4 rám s výplňou obojstranne pokrytý deskami HDF
- 5 dekoratívna fólia

- bočné hrany a horná hrana sú fóliované
- zvislé hrany křídel sú zaoblené
- v dvokřídlových dverách sa zo strany rámu je namontovaná klapačka
- šířka jednokřídlých dveří: „60“ až „100“ / šířka dvokřídlých dveří: „120“ až „200“

STANDARDNÍ VYBAVENÍ - FALCOVÉ DVEŘE

- zámek s roztečí 72 mm pro obyčejný klíč, WC zámek nebo zámek pro cylindrickou vložku
- 3 šroubovací panty nastavitelné (bílý pozink)

ŠTANDARDNÉ VYBAVENIE - DVERE S DOSADACOU PLOCHOU

- zámok s roztečou 72 mm pre obyčajný kľúč, WC zámok alebo zámok pre cylindrickú vložku
- 3 pánty s možnosťou nastavenia (biely pozink)

PŘÍPLATKY K CENĚ DVEŘÍ

- zhotovení křídla bez otvoru pro klíč **bez doplatku**
- příplatek za šířku „100“
- kryty na panty (chrom, matný chrom, černý, mosaz)
- větrací výřez
- ventilační průchodky PVC
- provedení křídla s ostrou hranou (systém posuvných dveří na stěnu)
- zhotovení dvokřídlých dveří
- vnitřní výplň - dřevotřísková deska
- cylindrická vložka 31/36
- klesající těsnění do dveří do šířky „60“ - „100“
- práh stanovený hliník do dveří do šířky „60“ - „100“
- ventilační mřížka

PŘÍPLATKY K CENE DVERÍ

- zhotovenie křídla bez otvoru pre klíč **bez príplatku**
- príplatek za šířku „100“
- kryty na závesy (chróm, matný chrom, čierny, mosadz)
- větrací výřez
- ventilačné priechodky PVC
- prevedenia křídla s ostrou hranou (systém posuvných dveří na stěnu)
- zhotovenie dvokřídlých dveří
- vnitřní výplň dveří - dřevotřísková deska
- cylindrická vložka 31/36
- padající těsnění do dveří do šířky „60“ - „100“
- hliníkový práh do dveří do šířky „60“ - „100“
- ventilačná mriežka

ZÁRUBNĚ

- [OB3] - bloková (volba krycí lišty 10 x 60 mm nebo 16 x 80 mm) **info - str.95**
- nastavitelná zárubeň s krycí lištou 60 mm - [ORS1] / 80 mm - [ORS8] **info - str.96**

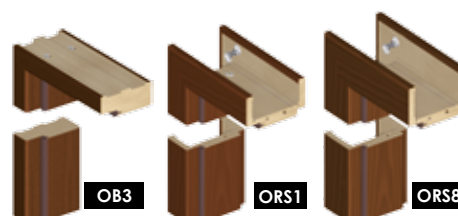
ZÁRUBNE

- [OB3] - bloková (možnosť: krycou lištou 10 x 60 mm alebo 16 x 80 mm) **info - str.95**
- nastavitelná zárubeň s krycou lištou 60 mm - [ORS1] / 80 mm - [ORS8] **info - str.96**

SKLO LESKLÁ STRANA SKLA NA STRANĚ ZÁVĚSŮ / LESKLÁ STRANA SKLA SA NACHÁDZA NA STRANE PÁNTOV




- chinchila
- průhledné / priezračné **příplatek/příplatek NORMA DECOR 6 - možnost / možnost**
- satinato **NORMA DECOR 6 - možnost / možnost**



Torino

Pozri montážní film na našom kanále YOUTUBE /
Zhlédni montážny film na našom kanále YOUTUBE



ENDURO fólie / fólia

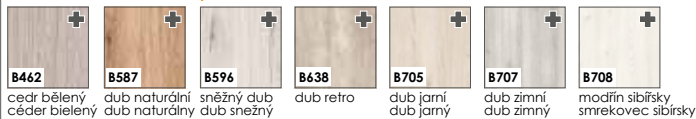


ENDURO 3D fólie / fólia



JEDNOSMĚRNÁ horizontální / horizontálne

ENDURO PLUS fólie / fólia

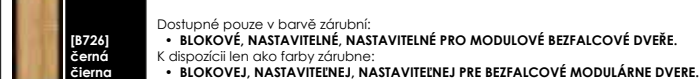


ECO-FORNIR FORTE




ECO-FORNIR laminat CPL

ENDURO POLI fólie / fólia





KONSTRUKCE	
1	rám z desky MDF
2	standard výplň: „voština“
3	příplatek výplň: dutinková dřevotrieska
4	rám s výplní krytý dvoustranně deskami HDF
5	fólie
<ul style="list-style-type: none"> • boční hrany a horní hrana jsou fóliované • zvislé hrany křídel jsou zaoblené • u dvoukřídlých dveří se ze strany rámu vyskytuje klapačka • šířka jednokřídlých dveří: „60“ až „100“ / šířka dvoukřídlých dveří: „120“ až „200“ 	



KONŠTRUKCIA	
1	rám z dosky MDF
2	standard výplň: voština
3	příplatek výplň: dutinková dřevotrieska
4	rám s výplňou obojstranne pokrytý deskami HDF
5	dekoráčna fólia
<ul style="list-style-type: none"> • bočné hrany a horná hrana sú fóliované • zvislé hrany křídel sú zaoblené • v dvojkřídlových dveřích sa zo strany rámu je namontovaná klapačka • šířka jednokřídlých dveří: „60“ až „100“ / šířka dvoukřídlých dveří: „120“ až „200“ 	

STANDARDNÍ VYBAVENÍ - FALCOVÉ DVEŘE	
<ul style="list-style-type: none"> • zámek s roztečí 72 mm pro obyčejný klíč, WC zámek nebo zámek pro cylindrickou vložku • 3 šroubovací panty nastavitelné (bílý pozink) 	

ŠTANDARDNÉ VYBAVENIE - DVEŘE S DOSADACOU PLOCHOU	
<ul style="list-style-type: none"> • zámok s roztečou 72 mm pre obyčajný kľúč, WC zámok alebo zámok pre cylindrickú vložku • 3 pánty s možnosťou nastavenia (biely pozink) 	

PŘÍPLATKY K CENĚ DVEŘÍ	
<ul style="list-style-type: none"> • zhotovení křídla bez otvoru pro klíč • příplatek za šířku „100“ • kryty na panty (chrom, matný chrom, černý, mosaz) • větrací výřez • ventilační průchodky PVC • provedení křídla s ostrou hranou (systém posuvných dveří na stěnu) • zhotovení dvoukřídlých dveří • vnitřní výplň - dřevotřísková deska • cylindrická vložka 31/36 • klesající těsnění do dveří do šířky „60“ - „100“ • práh stanovený hliník do dveří do šířky „60“ - „100“ 	bez doplatku

PŘÍPLATKY K CENE DVEŘÍ	
<ul style="list-style-type: none"> • zhotovenie křídla bez otvoru pre klíč • příplatek za šířku „100“ • kryty na závěsy (chrom, matný chrom, černý, mosadz) • větrací výřez • ventilačné priechodky PVC • prevedenia křídla s ostrou hranou (systém posuvných dveří na stenu) • zhotovenie dvojkřídlových dveří • vnútorná výplň dverí - dřevotřísková deska • cylindrická vložka 31/36 • padajúce tesnenie do dverí do šířky „60“ - „100“ • hliníkový prah do dverí do šířky „60“ - „100“ 	bez príplatku

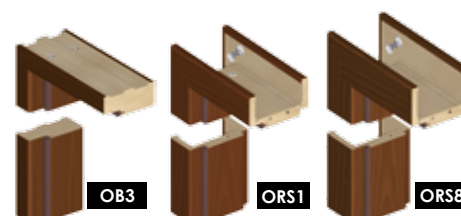
ZÁRUBNĚ	
<ul style="list-style-type: none"> • [OB3] - bloková (volba krycí lišty 10 x 60 mm nebo 16 x 80 mm) • nastavitelná zárubeň s krycí lištou 60 mm - [ORS1] / 80 mm - [ORS8] 	<p>info - str.95</p> <p>info - str.96</p>

ZÁRUBNE	
<ul style="list-style-type: none"> • [OB3] - bloková (možnosť: krycou lištou 10 x 60 mm alebo 16 x 80 mm) • nastavitelná zárubňa s krycou lištou 60 mm - [ORS1] / 80 mm - [ORS8] 	<p>info - str.95</p> <p>info - str.96</p>

SKLO LESKLÁ STRANA SKLA NA STRANĚ ZÁVĚSŮ / LESKLÁ STRANA SKLA SA NACHÁDZA NA STRANE PÁNTOV



chinchila	standard
master carre	příplatek/příplatek
satinato	standard




Merano

Pozri montážni film na
 našom kanále YOUTUBE /
 Zhlédni montážny film na
 našem kanále YOUTUBE



ENDURO fólie / fólia

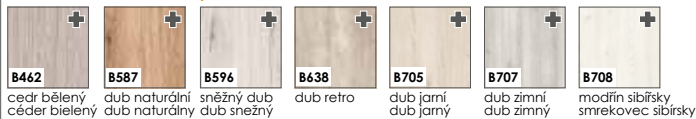


ENDURO 3D fólie / fólia



JEDNOSMĚRNÁ horizontální / horizontálne

ENDURO PLUS fólie / fólia

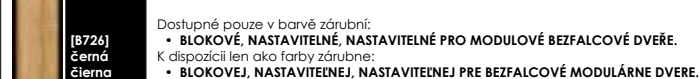


ECO-FORNIR FORTE




ECO-FORNIR laminat CPL

ENDURO POLI fólie / fólia





KONSTRUKCE	
1	rám z desky MDF
2	standard výplň: „voština“
3	příplatek výplň: dutinková dřevotrieska
4	rám s výplní krytý dvoustranně deskami HDF
5	fólie
<ul style="list-style-type: none"> • boční hrany a horní hrana jsou fóliované • zvislé hrany křídel jsou zaoblené • u dvoukřídlých dveří se ze strany rámu vyskytuje klapačka • šířka jednokřídlých dveří: „60“ až „100“ / šířka dvoukřídlých dveří: „120“ až „200“ 	



KONŠTRUKCIA	
1	rám z dosky MDF
2	standard výplň: voština
3	příplatek výplň: dutinková dřevotrieska
4	rám s výplňou obojstranne pokrytý deskami HDF
5	dekoráčna fólia
<ul style="list-style-type: none"> • bočné hrany a horná hrana sú fóliované • zvislé hrany křídel sú zaoblené • v dvojkřídlých dveřích sa zo strany rámu je namontovaná klapačka • šířka jednokřídlých dveří: „60“ až „100“ / šířka dvoukřídlých dveří: „120“ až „200“ 	

STANDARDNÍ VYBAVENÍ - FALCOVÉ DVEŘE	
<ul style="list-style-type: none"> • zámek s roztečí 72 mm pro obyčejný klíč, WC zámek nebo zámek pro cylindrickou vložku • 3 šroubovací panty nastavitelné (bílý pozink) 	

ŠTANDARDNÉ VYBAVENIE - DVERE S DOSADACOU PLOCHOU	
<ul style="list-style-type: none"> • zámok s roztečou 72 mm pre obyčajný kľúč, WC zámok alebo zámok pre cylindrickú vložku • 3 pánty s možnosťou nastavenia (biely pozink) 	

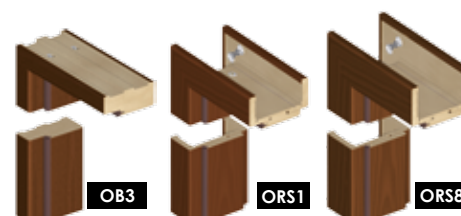
PŘÍPLATKY K CENĚ DVEŘÍ	
<ul style="list-style-type: none"> • zhotovení křídla bez otvoru pro klíč • příplatek za šířku „100“ • krytí na panty (chrom, matný chrom, černý, mosaz) • větrací výřez • ventilační průchodky PVC • provedení křídla s ostrou hranou (systém posuvných dveří na stěnu) • zhotovení dvoukřídlých dveří • vnitřní výplň - dřevotřísková deska • cylindrická vložka 31/36 • klesající těsnění do dveří do šířky „60“ - „100“ • práh stanovený hliník do dveří do šířky „60“ - „100“ 	<p>bez doplatku</p>

PŘÍPLATKY K CENE DVERÍ	
<ul style="list-style-type: none"> • zhotovenie křídla bez otvoru pre klúč • príplatek za šířku „100“ • krytí na závěsy (chrom, matný chrom, černý, mosadz) • větrací výřez • ventilačné priechodky PVC • prevedenia křídla s ostrou hranou (systém posuvných dveří na stěnu) • zhotovenie dvojkřídlých dveří • vnútorná výplň dverí - dřevotřísková deska • cylindrická vložka 31/36 • padajúce tesnenie do dverí do šířky „60“ - „100“ • hliníkový prah do dverí do šířky „60“ - „100“ 	<p>bez príplatku</p>

ZÁRUBNĚ	
<ul style="list-style-type: none"> • [OB3] - bloková (volba krycí lišty 10 x 60 mm nebo 16 x 80 mm) • nastavitelná zárubeň s krycí lištou 60 mm - [ORS1] / 80 mm - [ORS8] 	<p>info - str.95</p> <p>info - str.96</p>


ZÁRUBNE	
<ul style="list-style-type: none"> • [OB3] - bloková (možnosť: krycou lištou 10 x 60 mm alebo 16 x 80 mm) • nastavitelná zárubeň s krycou lištou 60 mm - [ORS1] / 80 mm - [ORS8] 	<p>info - str.95</p> <p>info - str.96</p>

SKLO	
<p>LESKLÁ STRANA SKLA NA STRANĚ ZÁVĚSŮ / LESKLÁ STRANA SKLA SA NACHÁDZA NA STRANE PÁNTOV</p>	<p>standard</p> <p>příplatek/příplatek</p> <p>standard</p>
<ul style="list-style-type: none"> • chinchila • master carre • satinato 	



Lido

Pozri montážní film na
 našom kanále YOUTUBE /
 Zhlédni montážny film na
 našem kanále YOUTUBE



ENDURO fólie / fólia

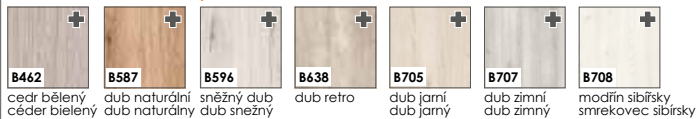


ENDURO 3D fólie / fólia



JEDNOSMĚRNÁ horizontální / horizontálne

ENDURO PLUS fólie / fólia

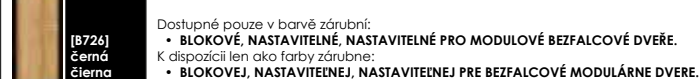


ECO-FORNIR FORTE



ECO-FORNIR laminat CPL

ENDURO POLI fólie / fólia





KONSTRUKCE	
1	rám z desky MDF
2	standard výplň: „voština“
3	rám s výplní krytý dvoustanně deskami HDF
4	fólie
<ul style="list-style-type: none"> • boční hrany a horní hrana sú fóliované • svislé hrany křídel jsou zaoblené • u dvoukřídlových dveří se ze strany rámu vyskytuje klapačka • šířka jednokřídlových dveří: „60“ až „100“ / šířka dvoukřídlových dveří: „120“ až „200“ 	



KONŠTRUKCIA	
1	rám z dosky MDF
2	standard výplň: voština
3	rám s výplňou obojstranne pokrytý deskami HDF
4	dekoratívna fólia
<ul style="list-style-type: none"> • bočné hrany a horná hrana sú fóliované • zvislé hrany křídel sú zaoblené • v dvojkřídlových dverách sa zo strany rámu je namontovaná klapačka • šířka jednokřídlových dveří: „60“ až „100“ / šířka dvojkřídlových dveří: „120“ až „200“ 	

STANDARDNÍ VYBAVENÍ - FALCOVÉ DVEŘI	
<ul style="list-style-type: none"> • zámek s roztečí 72 mm pro obyčejný klíč, WC zámek nebo zámek pro cylindrickou vložku • 3 šroubovací panty nastavitelné (bílý pozink) 	

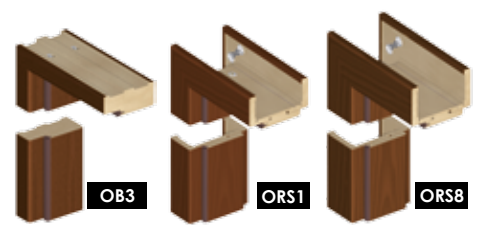
ŠTANDARDNÉ VYBAVENIE - DVEŘE S DOSADACOU PLOCHOU	
<ul style="list-style-type: none"> • zámek s roztečou 72 mm pre obyčajný kľúč, WC zámek alebo zámek pre cylindrickú vložku • 3 pánty s možnosťou nastavenia (biely pozink) 	

PŘÍPLATKY K CENĚ DVEŘÍ	
<ul style="list-style-type: none"> • zhotovení křídla bez otvoru pro klíč • příplatek za šířku „100“ • krytí na panty (chrom, matný chrom, černý, mosaz) • větrací výřez • ventilační průchodky PVC • provedení křídla s ostrou hranou (systém posuvných dveří na stěnu) • zhotovení dvoukřídlových dveří 	bez doplatku
<ul style="list-style-type: none"> • vnitřní výplň - dřevořísková deska • cylindrická vložka 31/36 • klesající těsnění do dveří do šířky „60“ - „100“ • práh stanovený hliník do dveří do šířky „60“ - „100“ 	standard

PŘÍPLATKY K CENĚ DVEŘÍ	
<ul style="list-style-type: none"> • zhotovenie křídla bez otvoru pre klúč • príplatek za šířku „100“ • krytí na závěsy (chrom, matný chrom, černý, mosaz) • větrací výřez • ventilačné priechodky PVC • prevedenia křídla s ostrou hranou (systém posuvných dveří na stěnu) • zhotovenie dvojkřídlových dveří 	bez příplatku
<ul style="list-style-type: none"> • vnútorná výplň dverí - drevotriesková deska • cylindrická vložka 31/36 • padajúce tesnenie do dverí do šířky „60“ - „100“ • hliníkový prah do dverí do šířky „60“ - „100“ 	standard

ZÁRUBNĚ	
<ul style="list-style-type: none"> • [OB3] - bloková (volba krycí lišty 10 x 60 mm nebo 16 x 80 mm) • nastavitelná zárubeň s krycí lištou 60 mm - [ORS1] / 80 mm - [ORS8] 	<p>info - str.95</p> <p>info - str.96</p>

ZÁRUBNE	
<ul style="list-style-type: none"> • [OB3] - bloková (možnosť: krycú lištu 10 x 60 mm alebo 16 x 80 mm) • nastavitelná zárubeň s krycou lištou 60 mm - [ORS1] / 80 mm - [ORS8] 	<p>info - str.95</p> <p>info - str.96</p>



Dolce

Pozri montážní film na
 našom kanále YOUTUBE /
 Zhlédni montážny film na
 našem kanále YOUTUBE




ENDURO fólie / fólia



ENDURO 3D fólie / fólia



ENDURO PLUS fólie / fólia

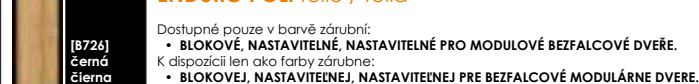


ECO-FORNIR FORTE



ECO-FORNIR laminat CPL

ENDURO POLI fólie / fólia



Dolce 1




Dolce 2



Dolce 3



KONSTRUKCE	
1	rám z desky MDF
2	standard výplň: „voština“
3	příplatek výplň: dutinková dřevotrieska
4	rám s výplní krytý dvoustranně deskami HDF
5	fólie
<ul style="list-style-type: none"> • boční hrany a horní hrana jsou fóliované • svislé hrany křídel jsou zaoblené • u dvoukřídlých dveří se ze strany rámu vyskytuje klapačka • šířka jednokřídlých dveří: „60“ až „100“ / šířka dvoukřídlých dveří: „120“ až „200“ 	



KONŠTRUKCIA	
1	rám z dosky MDF
2	standard výplň: voština
3	příplatek výplň: dutinková dřevotrieska
4	rám s výplňou obojstranne pokrytý deskami HDF
5	dekoráčna fólia
<ul style="list-style-type: none"> • bočné hrany a horná hrana sú fóliované • zvislé hrany kriedel sú zaoblené • v dvojkřídlových dverách sa zo strany rámu je namontovaná klapačka • šířka jednokřídlých dveří: „60“ až „100“ / šířka dvoukřídlých dveří: „120“ až „200“ 	

STANDARDNÍ VYBAVENÍ - FALCOVÉ DVEŘE	
<ul style="list-style-type: none"> • zámek s roztečí 72 mm pro obyčejný klíč, WC zámek nebo zámek pro cylindrickou vložku • 3 šroubovací panty nastavitelné (bílý pozink) 	


ŠTANDARDNÉ VYBAVENIE - DVERE S DOSADACOU PLOCHOU	
<ul style="list-style-type: none"> • zámok s roztečou 72 mm pre obyčajný kľúč, WC zámok alebo zámok pre cylindrickú vložku • 3 pânty s možnosťou nastavenia (biely pozink) 	

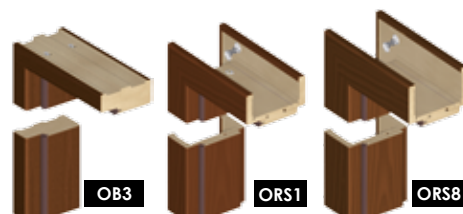
PŘÍPLATKY K CENĚ DVEŘÍ	
<ul style="list-style-type: none"> • zhotovení křídla bez otvoru pro klíč • příplatek za šířku „100“ • kryty na panty (chrom, matný chrom, černý, mosaz) • větrací výřez • ventilační průchodky PVC • provedení křídla s ostrou hranou (systém posuvných dveří na stěnu) • zhotovení dvoukřídlých dveří • vnitřní výplň - dřevotřísková deska • cylindrická vložka 31/36 • klesající těsnění do dveří do šířky „60“ - „100“ • práh stanovený hliník do dveří do šířky „60“ - „100“ 	<p>bez doplatku</p>

PŘÍPLATKY K CENE DVERÍ	
<ul style="list-style-type: none"> • zhotovenie křídla bez otvoru pre klíč • příplatek za šířku „100“ • kryty na závěsy (chrom, matný chrom, černý, mosaz) • větrací výřez • ventilačné priechodky PVC • prevedenia křídla s ostrou hranou (systém posuvných dveří na stěnu) • zhotovenie dvojkřídlových dveří • vnitřní výplň dveří - dřevotřísková deska • cylindrická vložka 31/36 • padající těsnění do dveří do šířky „60“ - „100“ • hliníkový prah do dveří do šířky „60“ - „100“ 	<p>bez příplatku</p>

ZÁRUBNĚ	
<ul style="list-style-type: none"> • [OB3] - bloková (volba krycí lišty 10 x 60 mm nebo 16 x 80 mm) • nastavitelná zárubeň s krycí lištou 60 mm - [ORS1] / 80 mm - [ORS8] 	<p>info - str.95 info - str.96</p>

ZÁRUBNE	
<ul style="list-style-type: none"> • [OB3] - bloková (možnosť: krycí lišta 10 x 60 mm alebo 16 x 80 mm) • nastavitelná zárubeň s krycou lištou 60 mm - [ORS1] / 80 mm - [ORS8] 	<p>info - str.95 info - str.96</p>

SKLO	
<p>LESKLÁ STRANA SKLA NA STRANĚ ZÁVĚSŮ / LESKLÁ STRANA SKLA SA NACHÁDZA NA STRANE PÁNTOV</p>  <p>satinato</p>	<p>standard - bez doplatku / bez příplatku</p>



Strada

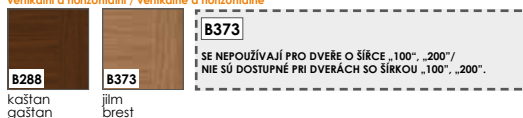
Pozri montážni film na
 našom kanále YOUTUBE /
 Zhlédni montážny film na
 našem kanále YOUTUBE



ENDURO fólie / fólia



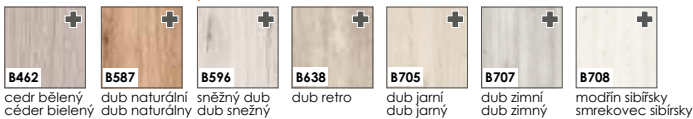
DVOUSMĚRNÁ / DVOJSMĚRNÁ vertikální a horizontální / vertikálne a horizontálne



ENDURO 3D fólie / fólia



ENDURO PLUS fólie / fólia



ECO-FORNIR FORTE



ECO-FORNIR laminat CPL

	B726 černá čierna
--	--------------------------------

ENDURO POLI fólie / fólia

Dostupné pouze v barvě zárubni:
 • BLOKOVÉ, NASTAVITELNÉ, NASTAVITELNÉ PRO MODULOVÉ BEZFALCOVÉ DVEŘE.
 K dispozici i len ako farby zárubne:
 • BLOKOVEJ, NASTAVITEINEJ, NASTAVITEINEJ PRE BEZFALCOVÉ MODULÁRNE DVERE.

Štáda 1




Štáda 2



Štáda 3



KONSTRUKCE	
1	rám z desky MDF
2	standard výplň: „voština“
3	příplatek výplň: dutinková dřevotrieska
4	rám s výplní krytý dvoustranně deskami HDF
5	fólie
<ul style="list-style-type: none"> • boční hrany a horní hrana jsou fóliované • svislé hrany křídel jsou zaoblené • u dvoukřídlých dveří se ze strany rámu vyskytuje klapačka • šířka jednokřídlých dveří: „60“ až „100“ / šířka dvoukřídlých dveří: „120“ až „200“ 	



KONŠTRUKCIA	
1	rám z dosky MDF
2	standard výplň: voština
3	příplatek výplň: dutinková dřevotrieska
4	rám s výplní obojstranně pokrytý deskami HDF
5	dekorativní fólie
<ul style="list-style-type: none"> • bočné hrany a horná hrana sú fóliované • zvislé hrany křídel sú zaoblené • v dvojkřídlových dveřích sa zo strany rámu je namontovaná klapačka • šířka jednokřídlých dveří: „60“ až „100“ / šířka dvoukřídlých dveří: „120“ až „200“ 	

STANDARDNÍ VYBAVENÍ - FALCOVÉ DVEŘE	
<ul style="list-style-type: none"> • zámek s roztečí 72 mm pro obyčejný klíč, WC zámek nebo zámek pro cylindrickou vložku • 3 šroubovací panty nastavitelné (bílý pozink) 	

ŠTANDARDNÉ VYBAVENIE - DVEŘE S DOSADACOU PLOCHOU	
<ul style="list-style-type: none"> • zámok s roztečou 72 mm pre obyčajný kľúč, WC zámok alebo zámok pre cylindrickú vložku • 3 pánty s možnosťou nastavenia (biely pozink) 	

PŘÍPLATKY K CENĚ DVEŘÍ	
<ul style="list-style-type: none"> • zhotovení křídla bez otvoru pro klíč • příplatek za šířku „100“ • kryty na panty (chrom, matný chrom, černý, mosaz) • větrací výřez • ventilační průchodky PVC • provedení křídla s ostrou hranou (systém posuvných dveří na stěnu) • zhotovení dvoukřídlých dveří • vnitřní výplň - dřevotřísková deska • cylindrická vložka 31/36 • klesající těsnění do dveří do šířky „60“ - „100“ • práh stanovený hliník do dveří do šířky „60“ - „100“ 	<p>bez doplatku</p>

PŘÍPLATKY K CENE DVEŘÍ	
<ul style="list-style-type: none"> • zhotovenie křídla bez otvoru pro klíč • příplatek za šířku „100“ • kryty na závěsy (chrom, matný chrom, černý, mosaz) • větrací výřez • ventilačné priechodky PVC • prevedenia křídla s ostrou hranou (systém posuvných dveří na stěnu) • zhotovenie dvoukřídlých dveří • vnitřní výplň dveří - dřevotřísková deska • cylindrická vložka 31/36 • padající těsnění do dveří do šířky „60“ - „100“ • hliníkový práh do dveří do šířky „60“ - „100“ 	<p>bez příplatku</p>

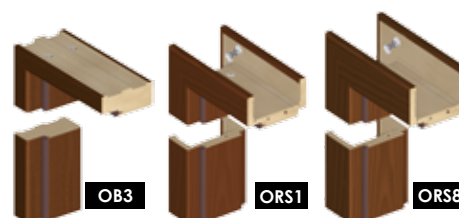
ZÁRUBNĚ	
<ul style="list-style-type: none"> • [OB3] - bloková (volba krycí lišty 10 x 60 mm nebo 16 x 80 mm) • nastavitelná zárubeň s krycí lištou 60 mm - [ORS1] / 80 mm - [ORS8] 	<p>info - str.95 info - str.96</p>

ZÁRUBNE	
<ul style="list-style-type: none"> • [OB3] - bloková (možnosť: krycí lišta 10 x 60 mm alebo 16 x 80 mm) • nastavitelná zárubeň s krycou lištou 60 mm - [ORS1] / 80 mm - [ORS8] 	<p>info - str.95 info - str.96</p>

SKLO LESKLÁ STRANA SKLA NA STRANĚ ZÁVĚSŮ / LESKLÁ STRANA SKLA SA NACHÁDZA NA STRANE PÁNTOV



- satinato
- standard - bez doplatku / bez příplatku



Sagittarius

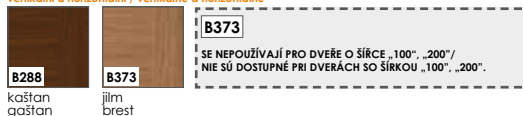
Pozri montážni film na
 našom kanále YOUTUBE /
 Zhlédni montážny film na
 našem kanále YOUTUBE



ENDURO fólie / fólia



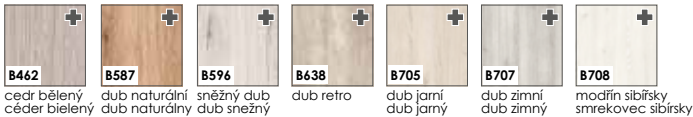
DVOUSMĚRNÁ / DVOJSMERNÁ vertikální a horizontální / vertikálne a horizontálne



ENDURO 3D fólie / fólia



ENDURO PLUS fólie / fólia

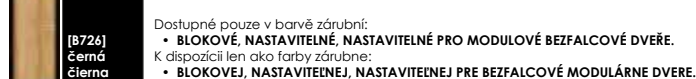


ECO-FORNIR FORTE



ECO-FORNIR laminat CPL

ENDURO POLI fólie / fólia



Sagittarius 1




Sagittarius 2



Sagittarius 3



KONSTRUKCE	
1	rám z desky MDF
2	standard výplň: „voština“
3	příplatek výplň: dutinková dřevotrieska
4	rám s výplní krytý dvoustranně deskami HDF
5	fólie
<ul style="list-style-type: none"> • boční hrany a horní hrana jsou fóliované • zvislé hrany křídel jsou zaoblené • u dvoukřídlých dveří se ze strany rámu vyskytuje klapačka • šířka jednokřídlých dveří: „60“ až „100“ / šířka dvoukřídlých dveří: „120“ až „200“ 	



KONŠTRUKCIA	
1	rám z desky MDF
2	standard výplň: voština
3	příplatek výplň: dutinková dřevotrieska
4	rám s výplňou obojstranne pokrytý deskami HDF
5	dekoratívna fólia
<ul style="list-style-type: none"> • bočné hrany a horná hrana sú fóliované • zvislé hrany křídel sú zaoblené • v dvojkřídlových dverách sa zo strany rámu je namontovaná klapačka • šířka jednokřídlých dveří: „60“ až „100“ / šířka dvojkřídlých dveří: „120“ až „200“ 	

STANDARDNÍ VYBAVENÍ - FALCOVÉ DVEŘE	
<ul style="list-style-type: none"> • zámek s roztečí 72 mm pro obyčejný klíč, WC zámek nebo zámek pro cylindrickou vložku • 3 šroubovací panty nastavitelné (bílý pozink) 	

ŠTANDARDNÉ VYBAVENIE - DVERE S DOSADACOU PLOCHOU	
<ul style="list-style-type: none"> • zámok s roztečou 72 mm pre obyčajný kľúč, WC zámok alebo zámok pre cylindrickú vložku • 3 pánty s možnosťou nastavenia (biely pozink) 	

PŘÍPLATKY K CENĚ DVEŘÍ	
<ul style="list-style-type: none"> • zhotovení křídla bez otvoru pro klíč • příplatek za šířku „100“ • kryty na panty (chrom, matný chrom, černý, mosaz) • větrací výřez • ventilační průchodky PVC • provedení křídla s ostrou hranou (systém posuvných dveří na stěnu) • zhotovení dvoukřídlých dveří • vnitřní výplň - dřevotřísková deska • cylindrická vložka 31/36 • klesající těsnění do dveří do šířky „60“ - „100“ • práh stanovený hliník do dveří do šířky „60“ - „100“ 	<p>bez doplatku</p>

PŘÍPLATKY K CENE DVERÍ	
<ul style="list-style-type: none"> • zhotovenie křídla bez otvoru pre klúč • príplatek za šířku „100“ • kryty na závěsy (chróm, matný chrom, čierny, mosadz) • větrací výřez • ventilačné priechodky PVC • prevedenia křídla s ostrou hranou (systém posuvných dveří na stěnu) • zhotovenie dvojkřídlých dveří • vnútorná výplň dverí - dřevotřísková deska • cylindrická vložka 31/36 • padajúce tesnenie do dverí do šířky „60“ - „100“ • hliníkový prah do dverí do šířky „60“ - „100“ 	<p>bez príplatku</p>

ZÁRUBNĚ	
<ul style="list-style-type: none"> • [OB3] - bloková [volba krycí lišty 10 x 60 mm nebo 16 x 80 mm] • nastavitelná zárubeň s krycí lištou 60 mm - [ORS1] / 80 mm - [ORS8] 	<p>info - str.95 info - str.96</p>

ZÁRUBNE	
<ul style="list-style-type: none"> • [OB3] - bloková [možnosť: krycí lišta 10 x 60 mm alebo 16 x 80 mm] • nastavitelná zárubeň s krycou lištou 60 mm - [ORS1] / 80 mm - [ORS8] 	<p>info - str.95 info - str.96</p>

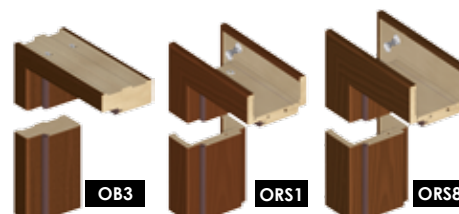
SKLO LESKLÁ STRANA SKLA NA STRANĚ ZÁVĚSŮ / LESKLÁ STRANA SKLA SA NACHÁDZA NA STRANE PÁNTOV



satínato

• satínato

standard - bez doplatku / bez príplatku




OB3

ORS1

ORS8

Gemini

Pozri montážni film na
 našom kanále YOUTUBE /
 Zhlédni montážny film na
 našem kanále YOUTUBE



ENDURO fólie / fólia

B134 bilá / biela	B136 buk	B224 dub	B339 ořech orech	B402 coimbra	B406 eben	B706 dub podzimní dub jesenný

DVOUSMĚRNÁ / DVOJSMĚRNÁ vertikální a horizontální / vertikálne a horizontálne

B288 kaštan gaštan	B373 jilm brest

B373
 SE NEPOUŽÍVAJÍ PRO DVEŘE O ŠÍŘCE „100“, „200“/
 NIE SÚ DOSTUPNÉ PRI DVERÁCH SO ŠÍRKOU „100“, „200“.

ENDURO 3D fólie / fólia

B541 dub ušlechtilý dub ušlachtilý	B597 klasický ořech orech klasický	B598 popelavý dub dub popolavý	B637 antracit	B639 dub evropský dub európsky	B656 dub italský dub taliansky	B657 dub severo dub severský

JEDNOSMĚRNÁ horizontální / horizontálne

ENDURO PLUS fólie / fólia

B462 cedr bělený céder bielený	B587 dub naturální dub naturálny	B596 sněžný dub dub sněžný	B638 dub retro	B705 dub jarní dub jarný	B707 dub zimní dub zimný	B708 modřín sibiřský smrekovec sibiřský

ECO-FORNIR FORTE

B473 ořech duro orech duro	B474 dub eterno	B476 dub šedý dub sivý	B542 coimbra tmavá	B543 kaštan světlý gaštan svetlý	B490 bilá biela

ECO-FORNIR laminat CPL

ENDURO POLI fólie / fólia

Dostupné pouze v barvě zárubni:
 • BLOKOVÉ, NASTAVITELNÉ, NASTAVITELNÉ PRO MODULOVÉ BEZFALCOVÉ DVEŘE.
 K dispozici i len ako farby zárubne:
 • BLOKOVEJ, NASTAVITEINEJ, NASTAVITEINEJ PRE BEZFALCOVÉ MODULÁRNE DVERE.

B726 černá čierna



Gemini 1



Gemini 2




Gemini 3


KONSTRUKCE

- 1 rám z desky MDF
- 2 **standard** výplň: „voština“
- 3 příplatek výplň: dutinková dřevotřískka
- 4 rám s výplňí krytý dvoustanně deskami HDF
- 5 fólie

- boční hrany a horní hrana jsou fóliované
- svislé hrany křídel jsou zaoblené
- u dvoukřídlých dveří se ze strany rámu vyskytuje klapačka
- šířka jednokřídlých dveří: „60“ až „100“ / šířka dvoukřídlých dveří: „120“ až „200“


KONŠTRUKCIA

- 1 rám z desky MDF
- 2 **standard** výplň: voština
- 3 príplatek výplň: dutinková drevotrieska
- 4 rám s výplňou obojstranne pokrytý deskami HDF
- 5 dekoračná fólia

- bočné hrany a horná hrana sú fóliované
- zvislé hrany křídel sú zaoblené
- v dvojkřídlých dveřích sa zo strany rámu je namontovaná klapačka
- šířka jednokřídlých dveří: „60“ až „100“ / šířka dvoukřídlých dveří: „120“ až „200“

STANDARDNÍ VYBAVENÍ - FALCOVÉ DVEŘE

- zámek s roztečí 72 mm pro obyčejný klíč, WC zámek nebo zámek pro cylindrickou vložku
- 3 šroubovací panty nastavitelné (bílý pozink)

ŠTANDARDNÉ VYBAVENIE - DVEŘE S DOSADACOU PLOCHOU

- zámok s roztečou 72 mm pre obyčajný kľúč, WC zámok alebo zámok pre cylindrickú vložku
- 3 pánty s možnosťou nastavenia (biely pozink)

PRÍPLATKY K CENĚ DVEŘÍ

- zhotovení křídla bez otvoru pro klíč **bez doplatku**
- příplatek za šířku „100“
- kryty na panty (chrom, matný chrom, černý, mosaz)
- větrací výřez
- ventilační průchodky PVC
- provedení křídla s ostrou hranou (systém posuvných dveří na stěnu)
- zhotovení dvoukřídlých dveří
- vnitřní výplň - dřevotřísková deska
- cylindrická vložka 31/36
- klesající těsnění do dveří do šířky „60“ - „100“
- práh stanovený hliník do dveří do šířky „60“ - „100“

PRÍPLATKY K CENE DVEŘÍ

- zhotovenie křídla bez otvoru pre klíč **bez príplatku**
- príplatek za šířku „100“
- kryty na závesy (chróm, matný chróm, čierny, mosadz)
- ventilačný výřez
- ventilačné priechodky PVC
- prevedenia křídla s ostrou hranou (systém posuvných dveří na stenu)
- zhotovenie dvojkřídlých dveří
- vnútorná výplň dveří - drevotriesková doska
- cylindrická vložka 31/36
- padajúce tesnenie do dveří do šířky „60“ - „100“
- hliníkový prah do dveří do šířky „60“ - „100“

ZÁRUBNĚ

- [OB3] - bloková (volba krycí lišty 10 x 60 mm nebo 16 x 80 mm) **info - str.95**
- nastavitelná zárubeň s krycí lištou 60 mm - [ORS1] / 80 mm - [ORS8] **info - str.96**

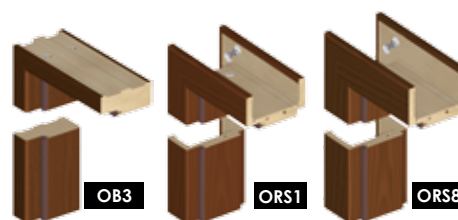
ZÁRUBNE

- [OB3] - bloková (možnosť: krycí lišta 10 x 60 mm alebo 16 x 80 mm) **info - str.95**
- nastavitelná zárubeň s krycou lištou 60 mm - [ORS1] / 80 mm - [ORS8] **info - str.96**

SKLO LESKLÁ STRANA SKLA NA STRANĚ ZÁVĚSŮ / LESKLÁ STRANA SKLA SA NACHÁDZA NA STRANE PÁNTOV


satínato

- satínato **standard - bez doplatku / bez příplatku**



OB3

ORS1

ORS8

Virgo

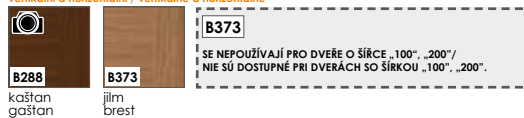
Pozri montážni film na
 našom kanále YOUTUBE /
 Zhlédni montážny film na
 našem kanále YOUTUBE



ENDURO fólie / fólia



DVOUSMĚRNÁ / DVOJSMERNÁ vertikální a horizontální / vertikálne a horizontálne

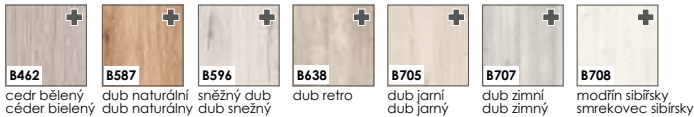


ENDURO 3D fólie / fólia




JEDNOSMĚRNÁ horizontální / horizontálne

ENDURO PLUS fólie / fólia



ECO-FORNIR FORTE



ECO-FORNIR laminat CPL



ENDURO POLI fólie / fólia



Virgo 1



Virgo 2




Virgo 3


KONSTRUKCE

- 1 rám z desky MDF
- 2 **standard** výplň: „voština“
- 3 příplatek výplň: dutinková dřevotrieska
- 4 rám s výplní krytý dvoustranně deskami HDF
- 5 fólie

- boční hrany a horní hrana jsou fóliované
- svislé hrany křídel jsou zaoblené
- u dvoukřídlých dveří se ze strany rámu vyskytuje klapačka
- šířka jednokřídlých dveří: „60“ až „100“ / šířka dvoukřídlých dveří: „120“ až „200“


KONŠTRUKCIA

- 1 rám z desky MDF
- 2 **standard** výplň: voština
- 3 príplatek výplň: dutinková dřevotrieska
- 4 rám s výplní obojstranne pokrytý deskami HDF
- 5 dekoráčna fólia

- bočné hrany a horná hrana sú fóliované
- zvislé hrany křídel sú zaoblené
- v dvojkřídlových dverách sa zo strany rámu je namontovaná klapačka
- šířka jednokřídlových dveří: „60“ až „100“ / šířka dvojkřídlových dveří: „120“ až „200“

STANDARDNÍ VYBAVENÍ - FALCOVÉ DVEŘE

- zámek s roztečí 72 mm pro obyčejný klíč, WC zámek nebo zámek pro cylindrickou vložku
- 3 šroubovací panty nastavitelné (bílý pozink)

ŠTANDARDNÉ VYBAVENIE - DVERE S DOSADACOU PLOCHOU

- zámok s roztečou 72 mm pre obyčajný kľúč, WC zámok alebo zámok pre cylindrickú vložku
- 3 pánty s možnosťou nastavenia (biely pozink)

PŘÍPLATKY K CENĚ DVEŘÍ

- zhotovení křídla bez otvoru pro klíč **bez doplatku**
- příplatek za šířku „100“
- kryty na panty (chrom, matný chrom, černý, mosaz)
- větrací výřez
- ventilační průchodky PVC
- provedení křídla s ostrou hranou (systém posuvných dveří na stěnu)
- zhotovení dvoukřídlých dveří
- vnitřní výplň - dřevotřísková deska
- cylindrická vložka 31/36
- klesající těsnění do dveří do šířky „60“ - „100“
- práh stanovený hliník do dveří do šířky „60“ - „100“

PŘÍPLATKY K CENE DVERÍ

- zhotovenie křídla bez otvoru pre klíč **bez príplatku**
- príplatek za šířku „100“
- kryty na závesy (chróm, matný chróm, čierny, mosadz)
- větrací výřez
- ventilačné priechodky PVC
- prevedenia křídla s ostrou hranou (systém posuvných dveří na stěnu)
- zhotovenie dvojkřídlových dveří
- vnitřní výplň dveří - dřevotřísková deska
- cylindrická vložka 31/36
- padajúce tesnenie do dveří do šířky „60“ - „100“
- hliníkový práh do dveří do šířky „60“ - „100“

ZÁRUBNĚ

- [OB3] - bloková (volba krycí lišty 10 x 60 mm nebo 16 x 80 mm) **info - str.95**
- nastavitelná zárubeň s krycí lištou 60 mm - [ORS1] / 80 mm - [ORS8] **info - str.96**

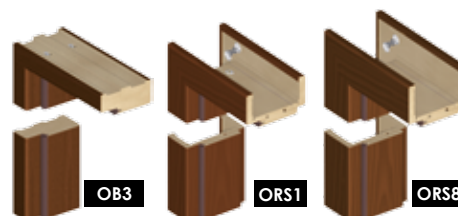
ZÁRUBNE

- [OB3] - bloková (možnosť: krycí lišta 10 x 60 mm alebo 16 x 80 mm) **info - str.95**
- nastavitelná zárubeň s krycou lištou 60 mm - [ORS1] / 80 mm - [ORS8] **info - str.96**

SKLO LESKLÁ STRANA SKLA NA STRANĚ ZÁVĚSŮ / LESKLÁ STRANA SKLA SA NACHÁDZA NA STRANE PÁNTOV


satinato

- satinato **standard - bez doplatku / bez příplatku**



OB3

ORS1


ORS8

Parma

Pozri montážní film na
 našom kanále YOUTUBE /
 Zhlédni montážny film na
 našem kanále YOUTUBE




ENDURO fólie / fólia



DVOUSMĚRNÁ / DVOJSMĚRNÁ vertikální a horizontální / vertikálne a horizontálne



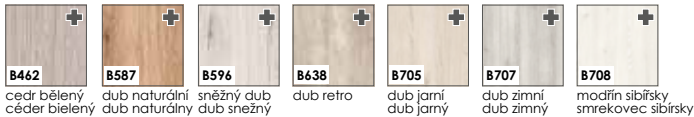
ENDURO 3D fólie / fólia




JEDNOSMĚRNÁ horizontální / horizontálne



ENDURO PLUS fólie / fólia



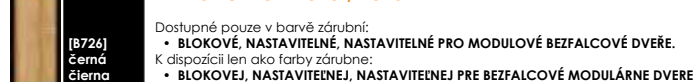
ECO-FORNIR FORTE



ECO-FORNIR laminat CPL




ENDURO POLI fólie / fólia





KONSTRUKCE	
1	rám z desky MDF
2	standard výplň: „voština“
3	příplatek výplň: dutinková dřevotrieska
4	rám s výplní krytý dvoustranně deskami HDF
5	fólie
<ul style="list-style-type: none"> • boční hrany a horní hrana jsou fóliované • svislé hrany křídel jsou zaoblené • u dvoukřídlých dveří se ze strany rámu vyskytuje klapačka • šířka jednokřídlých dveří: „60“ až „100“ / šířka dvoukřídlých dveří: „120“ až „200“ 	



KONŠTRUKCIA	
1	rám z dosky MDF
2	standard výplň: voština
3	příplatek výplň: dutinková dřevotrieska
4	rám s výplňou obojstranne pokrytý deskami HDF
5	dekoráčna fólia
<ul style="list-style-type: none"> • bočné hrany a horná hrana sú fóliované • zvislé hrany křídel sú zaoblené • v dvojkřídlových dverách sa zo strany rámu je namontovaná klapačka • šířka jednokřídlových dveří: „60“ až „100“ / šířka dvojkřídlových dveří: „120“ až „200“ 	

STANDARDNÍ VYBAVENÍ - FALCOVÉ DVEŘE	
<ul style="list-style-type: none"> • zámek s roztečí 72 mm pro obyčejný klíč, WC zámek nebo zámek pro cylindrickou vložku • 3 šroubovací panty nastavitelné (bílý pozink) 	

ŠTANDARDNÉ VYBAVENIE - DVERE S DOSADACOU PLOCHOU	
<ul style="list-style-type: none"> • zámok s roztečou 72 mm pre obyčajný kľúč, WC zámok alebo zámok pre cylindrickú vložku • 3 pánty s možnosťou nastavenia (biely pozink) 	

PŘÍPLATKY K CENĚ DVEŘÍ	
<ul style="list-style-type: none"> • zhotovení křídla bez otvoru pro klíč • příplatek za šířku „100“ • kryty na panty (chrom, matný chrom, černý, mosaz) • větrací výřez • ventilační průchodky PVC • provedení křídla s ostrou hranou (systém posuvných dveří na stěnu) • zhotovení dvoukřídlých dveří • vnitřní výplň - dřevotřísková deska • cylindrická vložka 31/36 • klesající těsnění do dveří do šířky „60“ - „100“ • práh stanovený hliníkem do dveří do šířky „60“ - „100“ 	<p>bez doplatku</p>

PŘÍPLATKY K CENĚ DVEŘÍ	
<ul style="list-style-type: none"> • zhotovenie křídla bez otvoru pre klíč • příplatek za šířku „100“ • kryty na závěsy (chrom, matný chrom, černý, mosaz) • větrací výřez • ventilačné priechodky PVC • prevedenia křídla s ostrou hranou (systém posuvných dveří na stěnu) • zhotovenie dvojkřídlových dveří • vnútorná výplň dverí - dřevotřísková deska • cylindrická vložka 31/36 • padajúce tesnenie do dverí do šířky „60“ - „100“ • hliníkový prah do dverí do šířky „60“ - „100“ 	<p>bez príplatku</p>

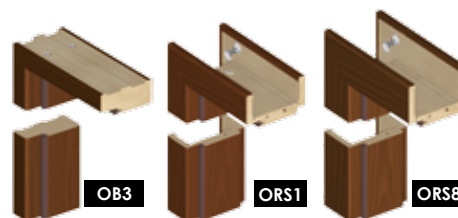
ZÁRUBNĚ	
<ul style="list-style-type: none"> • [OB3] - bloková (volba krycí lišty 10 x 60 mm nebo 16 x 80 mm) • nastavitelná zárubeň s krycí lištou 60 mm - [ORS1] / 80 mm - [ORS8] 	<p>info - str.95 info - str.96</p>

ZÁRUBNE	
<ul style="list-style-type: none"> • [OB3] - bloková (možnosť: krycí lišta 10 x 60 mm alebo 16 x 80 mm) • nastavitelná zárubeň s krycou lištou 60 mm - [ORS1] / 80 mm - [ORS8] 	<p>info - str.95 info - str.96</p>

SKLO LESKLÁ STRANA SKLA NA STRANĚ ZÁVĚSŮ / LESKLÁ STRANA SKLA SA NACHÁDZA NA STRANE PÁNTOV



- satinato
- standard - bez doplatku / bez príplatku



Orso


Pozri montážni film na
 našom kanále YOUTUBE /
 Zhlédni montážny film na
 našem kanále YOUTUBE



ENDURO fólie / fólia



DVOUSMĚRNÁ / DVOJSMERNÁ vertikální a horizontální / vertikálne a horizontálne



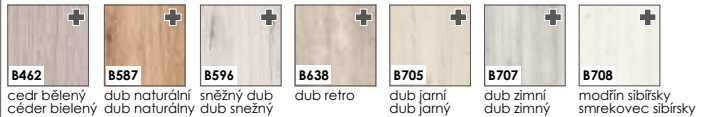
B373
 SE NEPOUŽÍVAJÍ PRO DVEŘE O ŠÍŘCE „100“, „200“/
 NIE SÚ DOSTUPNÉ PRI DVERÁCH SO ŠÍRKOU „100“, „200“.

ENDURO 3D fólie / fólia




JEDNOSMĚRNÁ horizontální / horizontálne

ENDURO PLUS fólie / fólia



ECO-FORNIR FORTE



ECO-FORNIR laminat CPL




ENDURO POLI fólie / fólia



Dostupné pouze v barvě zárubni:
 • BLOKOVÉ, NASTAVITELNÉ, NASTAVITELNÉ PRO MODULOVÉ BEZFALCOVÉ DVEŘE.
 K dispozici i len ako farby zárubne:
 • BLOKOVEJ, NASTAVITEINEJ, NASTAVITEINEJ PRE BEZFALCOVÉ MODULÁRNE DVERE.



KONSTRUKCE	
1	rám z desky MDF
2	standard výplň: „voština“
3	příplatek výplň: dutinková dřevotrieska
4	rám s výplní krytý dvoustranně deskami HDF
5	fólie
<ul style="list-style-type: none"> • boční hrany a horní hrana jsou fóliované • zvislé hrany křídel jsou zaoblené • u dvoukřídlých dveří se ze strany rámu vyskytuje klapačka • šířka jednokřídlých dveří: „60“ až „100“ / šířka dvoukřídlých dveří: „120“ až „200“ 	



KONŠTRUKCIA	
1	rám z dosky MDF
2	standard výplň: voština
3	příplatek výplň: dutinková dřevotrieska
4	rám s výplní obojstranne pokrytý deskami HDF
5	dekoračná fólia
<ul style="list-style-type: none"> • bočné hrany a horná hrana sú fóliované • zvislé hrany křídel sú zaoblené • v dvojkřídlých dveřích sa zo strany rámu je namontovaná klapačka • šířka jednokřídlých dveří: „60“ až „100“ / šířka dvoukřídlých dveří: „120“ až „200“ 	

STANDARDNÍ VYBAVENÍ - FALCOVÉ DVEŘE	
<ul style="list-style-type: none"> • zámek s roztečí 72 mm pro obyčejný klíč, WC zámek nebo zámek pro cylindrickou vložku • 3 šroubovací panty nastavitelné (bílý pozink) 	

ŠTANDARDNÉ VYBAVENIE - DVEŘE S DOSADACOU PLOCHOU	
<ul style="list-style-type: none"> • zámok s roztečou 72 mm pre obyčajný kľúč, WC zámok alebo zámok pre cylindrickú vložku • 3 pánty s možnosťou nastavenia (biely pozink) 	

PŘÍPLATKY K CENĚ DVEŘÍ	
<ul style="list-style-type: none"> • zhotovení křídla bez otvoru pro klíč • příplatek za šířku „100“ • kryty na panty (chrom, matný chrom, černý, mosaz) • větrací výřez • ventilační průchodky PVC • provedení křídla s ostrou hranou (systém posuvných dveří na stěnu) • zhotovení dvoukřídlých dveří • vnitřní výplň - dřevotřísková deska • cylindrická vložka 31/36 • klesající těsnění do dveří do šířky „60“ - „100“ • práh stanovený hliník do dveří do šířky „60“ - „100“ 	<p>bez doplatku</p>

PŘÍPLATKY K CENE DVEŘÍ	
<ul style="list-style-type: none"> • zhotovenie křídla bez otvoru pre klíč • příplatek za šířku „100“ • kryty na závěsy (chrom, matný chrom, černý, mosaz) • větrací výřez • ventilačné priechodky PVC • prevedenia křídla s ostrou hranou (systém posuvných dveří na stěnu) • zhotovenie dvojkřídlých dveří • vnútorná výplň dveří - dřevotřísková deska • cylindrická vložka 31/36 • padajúce tesnenie do dveří do šířky „60“ - „100“ • hliníkový prah do dveří do šířky „60“ - „100“ 	<p>bez príplatku</p>

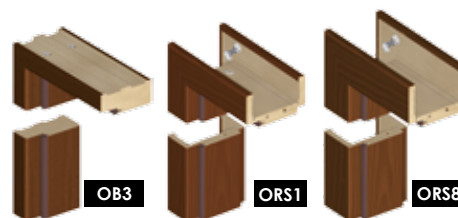
ZÁRUBNĚ	
<ul style="list-style-type: none"> • [OB3] - bloková (volba krycí lišty 10 x 60 mm nebo 16 x 80 mm) • nastavitelná zárubeň s krycí lištou 60 mm - [ORS1] / 80 mm - [ORS8] 	<p>info - str.95 info - str.96</p>

ZÁRUBNE	
<ul style="list-style-type: none"> • [OB3] - bloková (možnosť: krycou lištou 10 x 60 mm alebo 16 x 80 mm) • nastavitelná zárubeň s krycou lištou 60 mm - [ORS1] / 80 mm - [ORS8] 	<p>info - str.95 info - str.96</p>

SKLO LESKLÁ STRANA SKLA NA STRANĚ ZÁVĚSŮ / LESKLÁ STRANA SKLA SA NACHÁDZA NA STRANE PÁNTOV



• satinato **standard - bez doplatku / bez príplatku**



Libra a Taurus

Pozri montážní film na
 našom kanále YOUTUBE /
 Zhlédni montážny film na
 našem kanále YOUTUBE




ENDURO fólie / fólia



DVOUSMĚRNÁ / DVOJSMERNÁ vertikální a horizontální / vertikálne a horizontálne

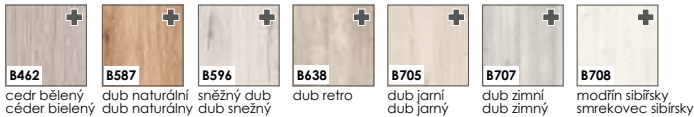


ENDURO 3D fólie / fólia




JEDNOSMĚRNÁ horizontální / horizontálne

ENDURO PLUS fólie / fólia



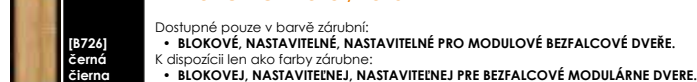
ECO-FORNIR FORTE



ECO-FORNIR laminat CPL



ENDURO POLI fólie / fólia






Libra



Taurus

Křídlo TAURUS je k dispozici pouze v barvě / Křídlo TAURUS je k dispozici len vo farbe - [B288] a [B373]

KONSTRUKCE	
1	rám z desky MDF
2	standard výplň: „voština“
3	příplatek výplň: dutinková dřevotrieska
4	rám s výplní krytý dvoustranně deskami HDF
5	fólie
<ul style="list-style-type: none"> • boční hrany a horní hrana jsou fóliované • svislé hrany křidel jsou zaoblené • u dvoukřídlových dveří se ze strany rámu vyskytuje klapačka • šířka jednokřídlových dveří: „60“ až „100“ / šířka dvoukřídlových dveří: „120“ až „200“ 	



KONŠTRUKCIA	
1	rám z dosky MDF
2	standard výplň: voština
3	příplatek výplň: dutinková dřevotrieska
4	rám s výplňou obojstranne pokrytý deskami HDF
5	dekoráčná fólia
<ul style="list-style-type: none"> • bočné hrany a horná hrana sú fóliované • zvislé hrany křidel sú zaoblené • v dvojkřídlových dverách sa zo strany rámu je namontovaná klapačka • šířka jednokřídlových dveří: „60“ až „100“ / šířka dvojkřídlových dveří: „120“ až „200“ 	

STANDARDNÍ VYBAVENÍ - FALCOVÉ DVEŘE	
<ul style="list-style-type: none"> • zámek s roztečí 72 mm pro obyčejný klíč, WC zámek nebo zámek pro cylindrickou vložku • 3 šroubovací panty nastavitelné (bílý pozink) 	

ŠTANDARDNÉ VYBAVENIE - DVERE S DOSADACOU PLOCHOU	
<ul style="list-style-type: none"> • zámok s roztečou 72 mm pre obyčajný kľúč, WC zámok alebo zámok pre cylindrickú vložku • 3 pânty s možnosťou nastavenia (biely pozink) 	

PŘÍPLATKY K CENĚ DVEŘÍ	
<ul style="list-style-type: none"> • zhotovení křídla bez otvoru pro klíč • příplatek za šířku „100“ • kryty na panty (chrom, matný chrom, černý, mosaz) • větrací výřez • ventilační průchodky PVC • provedení křídla s ostrou hranou (systém posuvných dveří na stěnu) • zhotovení dvoukřídlových dveří • vnitřní výplň - dřevotřísková deska • cylindrická vložka 31/36 • klesající těsnění do dveří do šířky „60“ - „100“ • práh stanovený hliník do dveří do šířky „60“ - „100“ 	<p>bez doplatku</p>

PŘÍPLATKY K CENE DVERÍ	
<ul style="list-style-type: none"> • zhotovenie křídla bez otvoru pre klúč • príplatek za šířku „100“ • kryty na závěsy (chrom, matný chrom, černý, mosaz) • větrací výřez • ventilačné priechodky PVC • prevedenia křídla s ostrou hranou (systém posuvných dveří na stěnu) • zhotovenie dvojkřídlových dveří • vnútorná výplň dverí - dřevotřísková deska • cylindrická vložka 31/36 • padajúce tesnenie do dverí do šířky „60“ - „100“ • hliníkový práh do dverí do šířky „60“ - „100“ 	<p>bez príplatku</p>

ZÁRUBNĚ	
<ul style="list-style-type: none"> • [OB3] - bloková (volba krycí lišty 10 x 60 mm nebo 16 x 80 mm) • nastavitelná zárubně s krycí lištou 60 mm - [ORS1] / 80 mm - [ORS8] 	<p>info - str.95 info - str.96</p>

ZÁRUBNE	
<ul style="list-style-type: none"> • [OB3] - bloková (možnosť: krycová lišta 10 x 60 mm alebo 16 x 80 mm) • nastavitelná zárubňa s krycovou lištou 60 mm - [ORS1] / 80 mm - [ORS8] 	<p>info - str.95 info - str.96</p>

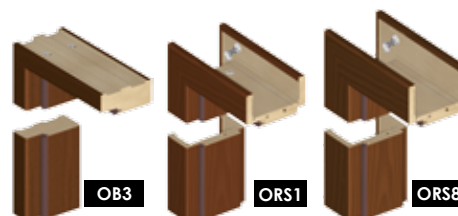
SKLO LESKLÁ STRANA SKLA NA STRANĚ ZÁVĚSŮ / LESKLÁ STRANA SKLA SA NACHÁDZA NA STRANE PÁNTOV



satínato

• satínato

standard - bez doplatku / bez príplatku



OB3

ORS1

ORS8

Nida


Pozri montážní film na
 našom kanále YOUTUBE /
 Zhlédni montážny film na
 našem kanále YOUTUBE



ENDURO fólie / fólia



ENDURO 3D fólie / fólia



ENDURO PLUS fólie / fólia



ENDURO POLI fólie / fólia

Dostupné pouze v barvě zárubní:
 • BLOKOVÉ, NASTAVITELNÉ, NASTAVITELNÉ PRO MODULOVÉ BEZFALCOVÉ DVEŘI.
 K dispozici i ten ako farby zárubne:
 • BLOKOVEJ, NASTAVITELNEJ, NASTAVITELNEJ PRE BEZFALCOVÉ MODULÁRNE DVERE.



Nida 1



Nida 2




Nida 3



KONSTRUKCE

- 1 rám z desky MDF
- 2 **standard** výplň: „voština“
- 3 příplatek výplň: dutinková dřevotrieska
- 4 rám s výplní krytý dvoustranně deskami HDF
- 5 fólie

- boční hrany a horní hrana jsou fóliované
- zvislé hrany křídel jsou zaoblené
- u dvoukřídlých dveří se ze strany rámu vyskytuje klapačka
- šířka jednokřídlých dveří: „60“ až „100“ / šířka dvoukřídlých dveří: „120“ až „200“



KONŠTRUKCIA

- 1 rám z desky MDF
- 2 **standard** výplň: voština
- 3 príplatek výplň: dutinková dřevotrieska
- 4 rám s výplňou obojstranne pokrytý deskami HDF
- 5 dekoračná fólia

- bočné hrany a horná hrana sú fóliované
- zvislé hrany křídel sú zaoblené
- v dvojkřídlových dveřích sa zo strany rámu je namontovaná klapačka
- šířka jednokřídlých dveří: „60“ až „100“ / šířka dvoukřídlých dveří: „120“ až „200“

STANDARDNÍ VYBAVENÍ - FALCOVÉ DVEŘE

- zámek s roztečí 72 mm pro obyčejný klíč, WC zámek nebo zámek pro cylindrickou vložku
- 3 šroubovací panty nastavitelné (bílý pozink)

ŠTANDARDNÉ VYBAVENIE - DVERE S DOSADACOU PLOCHOU

- zámok s roztečou 72 mm pre obyčajný kľúč, WC zámok alebo zámok pre cylindrickú vložku
- 3 pánty s možnosťou nastavenia (biely pozink)

PRÍPLATKY K CENĚ DVEŘÍ

- zhotovení křídla bez otvoru pro klíč **bez doplatku**
- příplatek za šířku „100“
- kryty na panty (chrom, matný chrom, černý, mosaz)
- větrací výřez
- ventilační průchodky PVC
- provedení křídla s ostrou hranou (systém posuvných dveří na stěnu)
- zhotovení dvoukřídlých dveří
- vnitřní výplň - dřevotřísková deska
- cylindrická vložka 31/36
- klesající těsnění do dveří do šířky „60“ - „100“
- práh stanovený hliník do dveří do šířky „60“ - „100“

PRÍPLATKY K CENE DVERÍ

- zhotovenie křídla bez otvoru pre klíč **bez príplatku**
- príplatek za šířku „100“
- kryty na závěsy (chrom, matný chrom, černý, mosaz)
- větrací výřez
- ventilačné priechodky PVC
- prevedenia křídla s ostrou hranou (systém posuvných dveří na stěnu)
- zhotovenie dvojkřídlých dveří
- vnútorná výplň dverí - dřevotřísková deska
- cylindrická vložka 31/36
- padajúce tesnenie do dverí do šířky „60“ - „100“
- hliníkový prah do dverí do šířky „60“ - „100“

ZÁRUBNĚ

- [OB3] - bloková (volba krycí lišty 10 x 60 mm nebo 16 x 80 mm) **info - str.95**
- nastavitelná zárubeň s krycí lištou 60 mm - [ORS1] / 80 mm - [ORS8] **info - str.96**

ZÁRUBNE

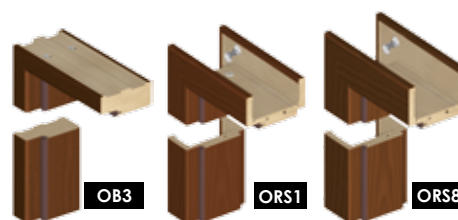
- [OB3] - bloková (možnosť: krycí lišta 10 x 60 mm alebo 16 x 80 mm) **info - str.95**
- nastavitelná zárubeň s krycou lištou 60 mm - [ORS1] / 80 mm - [ORS8] **info - str.96**

SKLO LESKLÁ STRANA SKLA NA STRANĚ ZÁVĚSŮ / LESKLÁ STRANA SKLA SA NACHÁDZA NA STRANE PÁNTOV



satinato

- satinato **standard - bez doplatku / bez příplatku**



OB3

ORS1

ORS8

Amber



Pozří film na našem
kanále YOUTUBE:
„Montáž skleněných
dveří AMBER (CZ)”



Zhédni film na našem
kanále YOUTUBE:
„Montáž skleněných
dveří Amber (SK)”




DVEŘE AMBER JSOU ROZDĚLENY DO SKUPIN PODLE DRUHU ZDOBENÍ SKLA / DVERE AMBER SÚ ROZDELLENÉ DO SKUPÍN PODĽA DRUHU ZDOBENIA SKLA

SKUPINA I
základní sklo (průhledné nebo matné v různých odstínech) / základné sklo (priehľadné alebo matné v rôznych odtieňoch)

Amber 13 - satinato
Amber 14 - průhledné / priezračné
Amber 15 - průhledné - grafit / priezračné - grafit

SKUPINA II
zdobené sklo (s gravírováním nebo potiskem) / zdobené sklo (s gravírovaním alebo potlačou)

Amber 3 - potisk na floatu / tlač na floatu
Amber 6 - potisk na floatu / tlač na floatu
Amber 12 - gravírování na satinátu / gravírovanie na satináte



KONSTRUKCE

- tvrzené bezpečnostní sklo tloušťky 8 mm
- 2 panty v křídlech
- skleněné tabule objednávejte v kompletu se zárubní
- matová strana skla se nachází na straně závěsů

KONŠTRUKCIA

- tvrzené bezpečnostné sklo hrúbky 8 mm
- 2 pánty v křídlech
- skleněné tabule objednávejte v kompletu so zárubňou
- matná strana skla sa nachádza na strane pántov

ROZMĚRY / ROZMERY:	„60“	„70“	„80“	„90“
šířka křídla / šířka křídla	617	717	817	917
výška křídla / výška křídla	1975			

PŘÍPLATKY K CENĚ DVEŘÍ / PRÍPLATKY K CENE DVERÍ:

- větrací výřez / vetrací výrez
- kování / kovanie (STUDIO RONDO / STUDIO CLASSIC / STUDIO ARCOS):

kování/kovanie
RONDO



kování/kovanie
CLASSIC



kování/kovanie
ARCOS



BAREVNOST / FAREBNOSŤ:



typy kování do křidel AMBER / typy kování do křidel AMBER



Klika skrytá - krátká (bez otvoru na zámek) /
Klučka skrytá - krátká (bez otvoru na zámek)



Klika vystupující - dlouhá (bez otvoru na zámek) / Klučka vystupující - dlouhá (bez otvoru na zámek)



BB zámek / BB zámek



PZ zámek / PZ zámek



WC zámek / WC zámek

ZÁRUBNĚ

- [OB3] - bloková (volba krycí lišty 10 x 60 mm nebo 16 x 80 mm)
- nastavitelná zárubeň s krycí lištou 60 mm - [ORS1] / 80 mm - [ORS8]

info - str.95

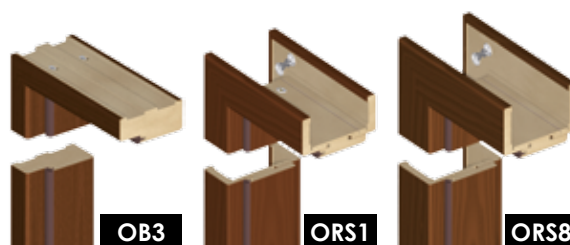
info - str.96

ZÁRUBNE

- [OB3] - bloková (možnosť: krycrou lištou 10 x 60 mm alebo 16 x 80 mm)
- nastavitelná zárubeň s krycou lištou 60 mm - [ORS1] / 80 mm - [ORS8]

info - str.95

info - str.96



Norma Decor a Libra



ENDURO fólie / fólia




ENDURO 3D fólie / fólia



JEDNOSMĚRNÁ horizontální / horizontálne

ENDURO PLUS fólie / fólia



ECO-FORNIR FORTE



ECO-FORNIR laminat CPL

ENDURO POLI fólie / fólia



Dostupné pouze v barvě zárubni:
 • BLOKOVÉ, NASTAVITELNÉ, NASTAVITELNÉ PRO MODULOVÉ BEZFALCOVÉ DVEŘE.
 K dispozici i len ako farby zárubne:
 • BLOKOVEJ, NASTAVITEINEJ, NASTAVITEINEJ PRE BEZFALCOVÉ MODULÁRNE DVERE.






KONSTRUKCE

1	rám z desky MDF
2	výplň: „voština“
3	rám s výplní krytý dvoustanně deskami HDF
4	fólie

- skládací dveře se skládají ze složeného křídla a obkladu zdi na základě rámové a nastavitelné zárubně
- konstrukci každé z poloviček skládacích dveří tvoří rám vyrobený v MDF anebo z jehličnatého dřeva vrstevně lepeného, tloušťky 33 mm
- každá z polovic křídla má jednu drážku podél svislé hrany ze strany svislého prvku zárubně
- obě poloviny křídla jsou spojeny maskovanými závěsy
- křídlo je spojené s podlahou pomocí čepu zahloubeného v její osadě, která je přišroubovaná do podlahy
- spojení horní části je pomocí čepu zahloubeného v osadě, která je vybavena kolejničkou montovanou pod falc nadpraží
- po kolejničce se pohybuje horní vodičko stabilizující křídlo v průběhu otevírání/zavírání. Křídlo je vybavené dvěma úchyty
- madlo ve stříbrné barvě
- svislé hrany křídla jsou zaoblené
- šířka jednokřídlých dveří: „60“ až „90“



KONŠTRUKCIA

1	rám z dosky MDF
2	výplň: voština
3	rám s výplňou obojstranne pokrytý doskami HDF
4	dekoračná fólia

- komplet skládacích dverí obsahuje zložené dverné kridlo spolu so zárubňou / rámová, alebo regulovaná
- konštrukciu každej z polovic skládacích dverí tvoří rám vyrobený v MDF alebo z ihličnatého dreva lepeného vrstveno, o hrúbke 33 mm
- každá z polovic křídla má jednu drážku pozdĺž zvislej hrany zo strany zvislého elementu zárubne
- obe polovice dverového křídla sú navzájom spojené omocou skrytých závesov
- křídlo je spojené s podlahou pomocou čepu zahlbeného v jej osade, ktorá je priskrutkovaná do podlahy
- spojenie hornej časti je pomocou čepu zahlbeného v jej osade, ktorá je vybavená kolejničkou montovanou pod falc nadpražia
- po kolejničce sa pohybuje horné vodičko stabilizujúce křídlo v priebehu otvárania/zatvárania. Křídlo je vybavené dvoma úchytmi
- madlo v striebornej farbe
- zvislé hrany křídla sú zaoblené
- šířka jednokřídlových dverí: „60“ až „90“

STANDARDNÍ VYBAVENÍ

- 2 kulatá madla stříbrné barvy
- 2 ukryté závěsy stříbrné barvy

ZÁRUBNĚ

- [OB3] - bloková (volba krycí lišty 10 x 60 mm nebo 16 x 80 mm) **info - str.95**
- nastavitelná zárubně s krycí lištou 60 mm - [ORS1] / 80 mm - [ORS8] **info - str.96**

ŠTANDARDNÉ VYBAVENIE

- 2 okrúhle držačlá v striebornej farbe
- 2 skryté závesy v striebornej farbe

ZÁRUBNE

- [OB3] - bloková (možnosť: krycou lištou 10 x 60 mm alebo 16 x 80 mm) **info - str.95**
- nastaviteľná zárubňa s krycou lištou 60 mm - [ORS1] / 80 mm - [ORS8] **info - str.96**

SKLO MATNÁ STRANA SKLA JE NA STRANĚ RÁMU / MATNÁ STRANA SKLA JE NA STRANE RÁMU



satinato

- satinato - tvrzené sklo / tvrzené sklo

standard - bez doplatku / bez príplatku



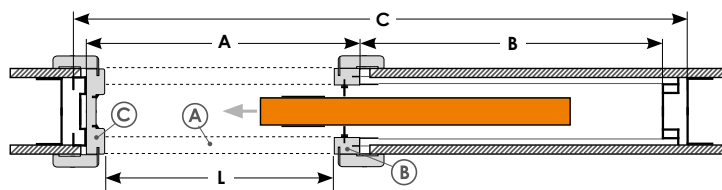
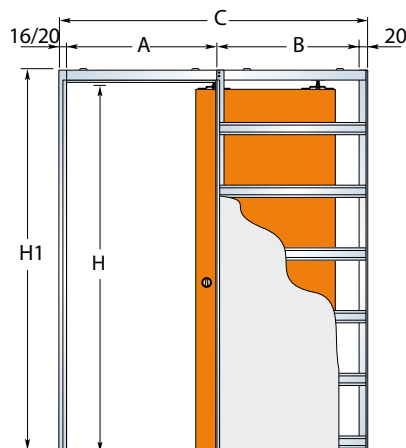
SYSTÉM POSUVNÝ DO STĚNY / SYSTÉM POSUVNÝ MEDZI STENY

DO SYSTÉMU Zahrnuje: konstrukční kazetu s posuvným systémem „100“, sadu listů, sadu regulovaných krycích listů na obě strany, kartáčky a těsnění, madlo chromové, saténové nebo zlaté barvy.

DO SYSTÉMU JE zahrnuté: konstrukční kazeta s posuvným systémem „100“, kompletní sada listů, kompletní sada obojstranně nastavitelných krycích listů, kešky a těsnění, úchytky v provedení chrom, satén nebo zlato.



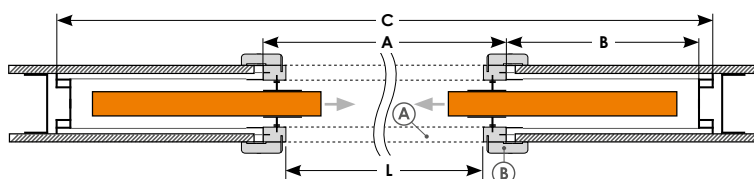
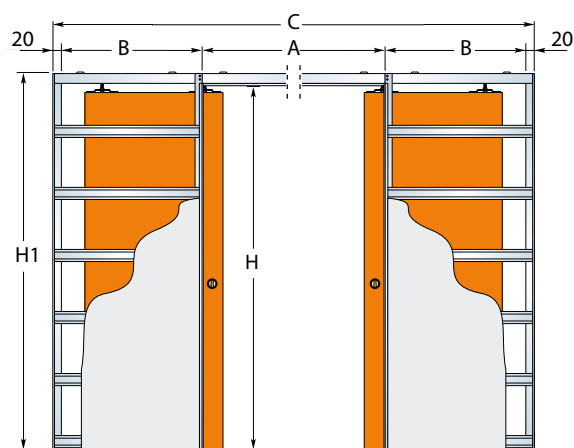
SCHÉMA UMÍSTĚNÍ PRVKŮ ZÁRUBNĚ PRO POSUVNÝ SYSTÉM VE ZDI - JEDNOKŘÍDLÉ DVEŘE
ROZMIESTNENIE KOMPONENTOV RÁMU DVEŘÍ V SYSTÉME POSUVNÝCH DVEŘÍ, KTORÉ SA ZASÚVAJÚ DO STENY - JEDNOKŘÍDLOVÉ DVEŘE



JEDNOKŘÍDLÉ DVEŘE / JEDNOKŘÍDLOVÉ DVEŘE				KŘÍDLO/ KŘÍDLO		
L x H	C x H1	A	B	šířka ostění / šířka múru	šířka / šířka	výška
610 x 2025	1346 x 2065	670	640	100	644	1988
710 x 2025	1546 x 2065	770	740		744	
810 x 2025	1746 x 2065	870	840		844	
910 x 2025	1946 x 2065	970	940		944	
1010 x 2025	2146 x 2065	1070	1040		1044	

H - světlá výška / výška svetlosti H1 - výška kazety L - světlá šířka / šířka svetlosti C - šířka kazety / šířka kazety

SCHÉMA UMÍSTĚNÍ PRVKŮ ZÁRUBNĚ PRO POSUVNÝ SYSTÉM VE ZDI - DVOJKŘÍDLOVÉ DVEŘE
ROZMIESTNENIE KOMPONENTOV RÁMU DVEŘÍ V SYSTÉME POSUVNÝCH DVEŘÍ, KTORÉ SA ZASÚVAJÚ DO STENY - DVOJKŘÍDLOVÉ DVEŘE



DVOUKŘÍDLÉ DVEŘE / DVOJKŘÍDLOVÉ DVEŘE				KŘÍDLO/ KŘÍDLO		
L x H	C x H1	A	B	šířka ostění / šířka múru	šířka / šířka	výška
1224 x 2025	2610 x 2065	1290	640	100	644	1988
1424 x 2025	3010 x 2065	1490	740		744	
1624 x 2025	3410 x 2065	1690	840		844	
1824 x 2025	3810 x 2065	1890	940		944	
2024 x 2025	4210 x 2065	2090	1040		1044	

H - světlá výška / výška svetlosti H1 - výška kazety L - světlá šířka / šířka svetlosti C - šířka kazety / šířka kazety

hydraulický zpomalovač BIAS / hydraulický spomalovač BIAS



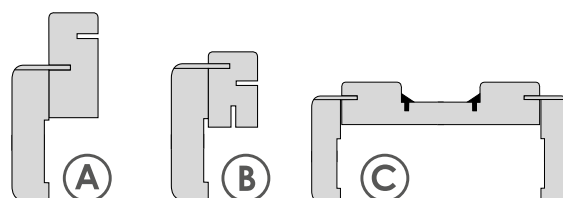
těsnění / tesnenie



obložka / obložka



kartáč / štetinky

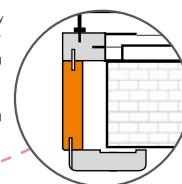
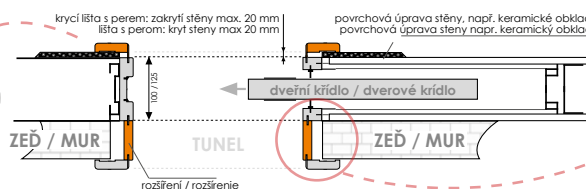
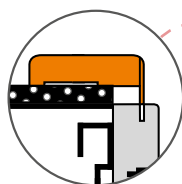


- (A) komplet nadpraží se záklopy / vodorovná obložková lišta
- (B) komplet stojná část se záklopy / zvislá obložková lišta
- (C) dorazový sloupek se záklopy / dorazový stípek s obložkami

Standardní délka pera krycí lišty je 7 mm pro kazetu 100 mm. / Štandardná dĺžka pera krycej lišty je 7 mm pre kazetu 100 mm.

Nastavení do 20 mm se provádí perem krycí lišty připravené na individuální objednávku (bez příplatku).

Šířka v rozsahu do 20 mm sa dá nastaviť pomocou pera lišty, ktoré zhotovujeme na základe osobitnej požiadavky klienta (bez doplatku navyše).



Nastavení nad 20 mm se provádí rozšířením prvků zárubně - tunel (příplatek).

Šířka v rozsahu nad 20 mm sa nastavuje tak, že sa rozšíria jednotlivé komponenty rámu dverí - tunel (příplatek).

KONSTRUKCE

- pouzdra s posuvným systémem „100“
- zárubně
- kartáčku a těsnění
- oválného madla ve stříbrné nebo zlaté barvě

PŘÍPLATKY K CENĚ DVEŘÍ

- rozšíření nad 20 mm – rozšiřující prvek (cena za 10 mm)
- hydraulický zpomalovač BIAS
- zámková sada bb nebo wc pro posuvné dveře

KONSTRUKCIA

- puzdro s posuvným systémom „100“
- zárubne
- keľku a těsnenie
- oválne madlo v striebornej alebo zlatej farbe

PŘÍPLATKY K CENĚ DVEŘÍ

- rozšíření o viac ako 20 mm - komponent sa dá rozšíriť (cena je za 10 mm)
- hydraulický spomalovač BIAS
- oválne madlo v striebornej alebo zlatej farbe

KAZETA SE ŠÍŘKOU 100 JE URČENA PRO MODULOVÉ (NAPŘ. DOMINO, VERSAN, TAMPARO) A PLOCHÉ PLNÉ DVEŘNÍ KŘÍDLA.

KAZETA SO ŠÍŘKOU 100 JE URČENÁ PRE MODULOVÉ (NAPR. DOMINO, VERSANO, TAMPARO) A PLOCHÉ PLNÉ DVEŘOVÉ KŘÍDLA.

POSUVNÝ SYSTÉM NA STĚNU / POSUVNÝ SYSTÉM NA STĚNU

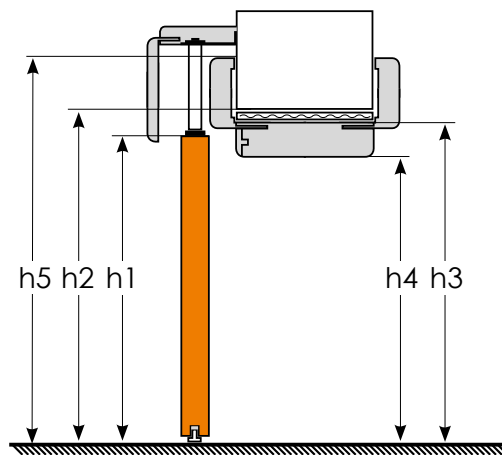
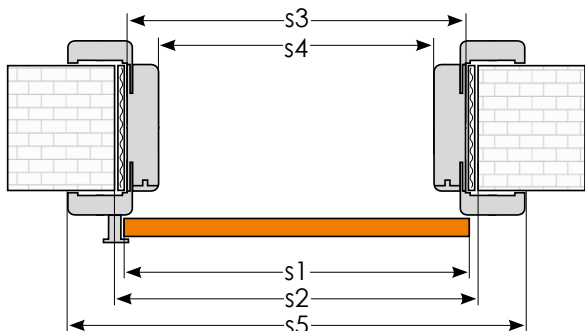


Zhédni film na našem
kanále YOUTUBE:
„Montáž nastenného
posuvného systému
(CZ)”



Pozri film na našom
kanále YOUTUBE:
„Montáž nastenného
posuvného systému
(SK)”





ROZMĚR KŘÍDLA A KRYTÍ STĚNY PRO SYSTÉM NA STĚNU / ROZMER KRÍDLA A KRYTÍ STĚNY PRE SYSTÉM NA STĚNU (mm)

jednokřídlé dveře / jednokřídlové dvěře

dvoukřídlé dveře / dvojkřídlové dvěře

		„60”	„70”	„80”	„90”	„100”	„120”	„130”	„140”	„150	„160”	„170”	„180”	„190”	„200”		
s1	šířka křídla / šířka křídla	644	744	844	944	1044	1264	1364	1464	1564	1664	1764	1864	1964	2064		
s2	šířka otvoru ve zdi / šířka otvoru v stěně*	674	774	874	974	1074	1294	1394	1494	1594	1694	1794	1894	1994	2094		
s3	vnější šířka zárubně / vonkajšia šírka zárubne	644	744	844	944	1044	1264	1364	1464	1564	1664	1764	1864	1964	2064		
s4	světlá šířka zárubně / šírka svetlostí zárubne	600	700	800	900	1000	1220	1320	1420	1520	1620	1720	1820	1920	2020		
s5	šířka překrytí zárubně s obložkou / šírka prekrytia zárubne s obložkou	60 mm [ORS3]	744	844	944	1044	1144	1364	1464	1564	1664	1764	1864	1964	2064	2164	
		80 mm [ORS9]	784	884	984	1084	1184	1404	1504	1604	1704	1804	1904	2004	2104	2204	
h1	výška dveřního křídla / výška křídla											1988					
h2	výška otvoru ve zdi / výška otvoru v stěně											2008					
h3	vnější výška zárubně / vonkajšia výška zárubne											1993					
h4	světlá výška zárubně / výška svetlostí zárubne*											1971					
h5	výška překrytí zárubně s obložkou / výška prekrytia zárubne s obložkou	60 mm [ORS3]											2043				
		80 mm [ORS9]											2063				

*Rozměry otvoru ve stěně pro verzi bez krytí je třeba provést shodně s rozměry krytí ve světlosti zárubně / Rozmery otvoru v múre pre verziu bez krytí je potrebné urobiť zhodne s rozmermi krytí vo svetlosti zárubne.

ROZDĚLENÍ KOLEJNIC A GARNÝŽE PODLE ŠÍŘKY SYSTÉMU / ROZDELENIE KOLAJNIC A GARNIŽE PODĽA ŠÍRKY SYSTÉMU

Dveřní křídlo / Dverové křídlo	Délka garnýže / Dĺžka garniže	Počet kolejnic a profilů / Počet kofajnic a profilov	Dveřní křídlo / Dverové křídlo	Délka garnýže / Dĺžka garniže	Počet kolejnic a profilů / Počet kofajnic a profilov
„60”	1350 mm	1 kolejnice a montážní profily s délkou 2 m / 1 kofajnica a montážny profil s dĺžkou 2 m	„70” + „70” lub „60” + „80”	3000 mm	2 kolejnice a montážní profily s délkou 2 m / 2 kofajnice a montážne profily s dĺžkou 2 m
„70”	1550 mm		„70” + „80” lub „60” + „90”	3200 mm	
„80”	1750 mm		„80” + „80” lub „70” + „90” lub „60” + „100”	3400 mm	
„90”	1950 mm		„80” + „90” lub „70” + „100”	3600 mm	
„100”	2150 mm	2 kolejnice a montážní profily s délkou 2 m / 2 kofajnice a montážne profily s dĺžkou 2 m	„90” + „90” lub „80” + „100”	3800 mm	3 kolejnice a montážní profily s délkou 2 m / 3 kofajnice a montážne profily s dĺžkou 2 m
„60” + „60”	2600 mm		„90” + „100”	4000 mm	
„60” + „70”	2800 mm		„100” + „100”	4200 mm	

KONSTRUKCE

- garnýž v barvě křídla – montovaná na hliníkové liště (dva druhy podle výšky maskovací krycí lišty použité v zárubni – 60 mm nebo 80 mm)
- náprstek - 1ks
- kolejnice – montovaná na hliníkové liště
- mušle chromové nebo saténové barvy – sada na obě strany

PŘÍPLATKY K CENĚ DVEŘÍ

- dorazový sloupek
- hydraulický zpomalovač BIAS
- zámková sada bb nebo wc pro posuvné dveře

KONSTRUKCIA

- garniža vo farbe dverového křídla – pripevnená na hliníkovú lištu (dva druhy rímsy v závislosti od výšky krycej lišty rámu dveri – 60 mm alebo 80 mm)
- náprstok - 1ks
- vodiaca lišta - pripevnená na hliníkovú lištu
- úchytky v prevedení chróm alebo satén - po oboch stranách dverového křídla

PŘÍPLATKY K CENE DVEŘÍ

- dorazový stĺpik
- hydraulický spomaľovač BIAS
- oválne madlo v striebornej alebo zlatej farbe

PRO SYSTÉM BEZ VESTAVBY DO ZDI DOPORUČUJEME GARNÝŽ S KRYCÍ LIŠTOU 60 MM

PRE SYSTÉMY, KDE DVEŘE NIE SÚ ZABUDOVANÉ PŘIAMO DO STĚNY DOPORUČAME POUŽÍT GARNIŽU SO 60 MM LIŠTOU



garnýž / garniže



hydraulický zpomalovač BIAS / hydraulický spomaľovač BIAS



dorazový sloupek / dorazový stĺpik



ZÁRUBNĚ

- stavební pouzdro s obložkou 60 mm a zarážkou (ORS3) v příplatku je zahrnuto: stavební pouzdro s obložkou 60 mm, dorazový sloupek
- stavební pouzdro s obložkou 80 mm a zarážkou (ORS9) v příplatku je zahrnuto: stavební pouzdro s obložkou 80 mm, dorazový sloupek

ZÁRUBNE

- stavebné puzdro s obložkou 60 mm a zarážkou (ORS3) v príplatku je zahrnutá zárubňa so záklapkou 60mm, dorazový stĺpik plechom
- stavebné puzdro s obložkou 80 mm a zarážkou (ORS9) v príplatku je zahrnutá zárubňa so záklapkou 80mm, dorazový stĺpik





Pozří film na našem kanále YOUTUBE: „Montáž dveří Egida s pevnou zárubní (CZ)”



Zhédni film na našem kanále YOUTUBE: „Montáž dverí Egida s pevnou zárubňou (SK)”




 Dveře Egida disponujú bezpečnostní třídou RC 2 - pod podmínkou objednání kompletu: Dveře, doporučená zárubeň Invado, prah, klikka nejméně ve 2 bezpečnostní třídě a vložky nejméně ve 4 bezpečnostní třídě.

 Dvere Egida disponujú bezpečnostnou triedou RC 2 - pod podmienkou objednania kompletu: dvere, odporúčaná zárubňa Invado, prah, kľučka najmenej 2tr. a vložky najmenej 4tr. bezpečnosti.

ENDURO fólie / fólia



DVOUSMĚRNÁ / DVOJSMERNÁ vertikální a horizontální / vertikálne a horizontálne




ENDURO 3D fólie / fólia




JEDNOSMĚRNÁ horizontální / horizontálne



ENDURO PLUS fólie / fólia



ECO-FORNIR FORTE



ECO-FORNIR laminat CPL





1

2

3

4

5

6

7

LIŠTOVÝ ZÁMEK

Viacbodový bezpečnostný zámok triedy C. Druhá bezpečnostná trieda zabezpečenia proti vtlámaniu

LIŠTOVÝ ZÁMEK

Vícebodový zámek proti vloupání třídy C. II. třída odolnosti proti vloupání

KOLÍKY PROTI VYPÁČENÍ

BEZPEČNOSTNÉ TRNY PROTI VYSADENIU DVERÍ

ODOLNOST PROTI ZÁTĚŽI

3 zesílené závěsy

ODOLNOST VOČI ZAŤAŽENIU

3 zosilnené závěsy

1 TRN POD KAŽDÝM ZÁVĚSOM

1 TRŇ POD KAŽDÝM ZÁVĚSOM

PANORAMATICKÉ KUKÁTKO

PANORAMATICKÉ KUKÁTKO

VÝPLŇ: VYLEHČENÁ DREVOTRÍSKOVÁ DESKA RÁM Z PŘEKLIŽKY Z JEHLIČNATÉHO DŘEVA

Třída zvukové izolace $R_w = 27$ dB

VÝPLŇ Z DUTINKOVEJ DREVOTRIESKY RÁM Z IHLIČNATÉHO DŘEVA

Trieda zvukovej izolácie $R_w = 27$ dB

PEVNÝ HLINÍKOVÝ PRAH

(součást standardního vybavení)

PEVNÝ HLINÍKOVÝ PRAH

(v standardnej výbave)

KONSTRUKCE

- 1 rám z překližky z jehličnatého dřeva
- 2 výplň: dutinková drevotříška
- 3 HDF deska
- 4 fólie

- zárubeň o rozměrech 90 mm x 44 mm je vyrobena z náklížky jehličnatého dřeva obloženého MDF
- šířka jednokřídlých dveří: „80“ až „100“



KONŠTRUKCIA

- 1 rám zo škarovky z ihličnatého dřeva
- 2 výplň: dutinková drevotrieska
- 3 HDF doska
- 4 dekoračná fólia

- zárubňa o rozmeroch 90 mm x 44 mm vyrobená na základe lepených vrstiev ihličnatého dřeva obloženého MDF
- šírka jednokrídlových dverí: „80“ až „100“

STANDARDNÍ VYBAVENÍ

- vícebodový lištový zámek
- 3 zosilnené pánty
- izolační akustická odolnost $R_w = 29$ dB (třída izolační akustické odolnosti $R_w = 27$ dB)
- práh stanovený hliník
- 2. třída odolnosti vůči vloupání

ŠTANDARDNÉ VYBAVENIE

- viacbodový lištový zámok
- 3 zosilnené pánty
- izolačná akustická odolnosť $R_w = 29$ dB (trieda izolačnej akustickej odolnosti $R_w = 27$ dB)
- hliníkový prah
- 2. trieda odolnosti voči lúpeži

PŘÍPLATKY K CENĚ DVEŘÍ

- klička + rozeta quebeck ve II bezpečnostní třídě včetně vložky (barva f6 - inox nebo f9 - tytan)
- klička + rozeta royal ve III bezpečnostní třídě včetně vložky (barva f6 - inox)
- set cylindrických vložek - klima třída II. - 30 x 40 mm - 6 klíčů
- panoramatické kukátko
- klesající těsnění do dveří do šířky 80 - 100 cm

UPOZORNĚNÍ: KE DVEŘÍM S KLESAJÍCÍM TĚSNĚNÍM SE NEPOUŽÍVA PRAHOVÁ LIŠTA

PŘÍPLATKY K CENE DVERÍ

- klučka + rozeta Quebeck v II triede zabezpečenia vrátane vložky (farba F6-Inox alebo F9-Tytan)
- klučka + rozeta Royal v III triede zabezpečenia vrátane vložky (farba F6-Inox)
- set cylindrických vložek - klima trieda II. - 30 x 40 mm - 6 kľúčov
- panoramatické kukátko
- padajúce tesnenie do dverí do šírky 80 - 100

UPOZORNENIE: DO DVEŘÍ S KLESAJÍCÍM TĚSNĚNÍM SA NEPOUŽÍVA PRAHOVÁ LIŠTA

ZÁRUBNĚ

- zárubeň o rozměrech 90 mm x 44 mm je vyrobena z náklížky jehličnatého dřeva obloženého MDF [KOBA]

ZÁRUBNE

- zárubňa o rozmeroch 90 mm x 44 mm vyrobená na základe lepených vrstiev ihličnatého dřeva obloženého MDF [KOBA]



ROZMĚRY / ROZMERY:	„80“	„90“	„100“
s1 šířka křídla / šírka křídla	844	944	1044
s2 šířka otvoru ve zdi / šírka otvoru v stene	920	1020	1120
s3 vnější šířka zárubně / vonkajšia šírka zárubne	890	990	1090
s4 světlá šířka zárubně / šírka svetlosti zárubne	802	902	1002
h1 výška dveřního křídla / výška křídla		1988	
h2 výška otvoru ve zdi / výška otvoru v stene		2030	
h3 vnější výška zárubně / vonkajšia výška zárubne		2015	
h4 světlá výška zárubně / výška svetlosti zárubne		1971	


El₂ 30 Ignis



Pozří film na našem kanále YOUTUBE: „Montáž dveří Ignis (CZ)”



Zhédni film na našem kanále YOUTUBE: „Montáž dverí Ignis (SK)”



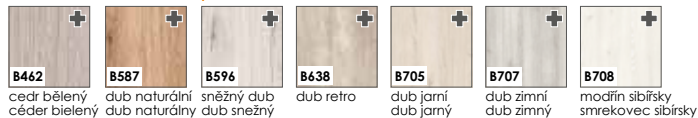
ENDURO fólie / fólia



ENDURO 3D fólie / fólia



ENDURO PLUS fólie / fólia



ECO-FORNIR FORTE



ECO-FORNIR laminát CPL

POUŽITÍ:

Protipožární dveře Ignis jsou plné, hladké, falcové, jednokřídlové El₂ 30 s protipožární zárubní. Protipožární dveře se zárubní musí být montované ve stěnách splňující podmínky El₂ 30 o min. hustotě 575kg/m³; v případě zděných stěn při minimální šířce ostění 115 mm.

Dveře jsou dodávány v kompletu:

- speciální protipožární vložka,
- protipožární samozavírač,
- protipožární klika a rozeta,
- Upozornění: Do ceny křídla je nutné připočítat ceny výše uvedených elementů.

VYUŽITIE:

Protipožiarne dvere Ignis sú dvere plné hladké falcové, jednokřídlové El₂ 30 s protipožiarňou zárubňou. Protipožiarne dvere so zárubňou musia byť montované v stenách splňajúce podmienky El₂ 30 o min. hustote 575kg/m³ v prípade murovaných stien pri min hrúbke 115 mm.

Dvere sú dodávané v kompletu:

- špeciálna protipožiarňna vložka,
- protipožiarňny samozavírač,
- protipožiarňna kľučka a rozeta,
- Upozornenie: do ceny křídla je potrebné připočítat ceny výše uvedených elementov.





1

BOBTNAJÍCÍ TĚSNĚNÍ
TESNENIE ZVÄČŠUJÚCE SVOJ OBJEM

2

ODOLNOST PROTI ZÁTĚŽI
3 čepové závěsy
ODOLNOST PROTI ZÁTĚŽI
3 čepové závěsy

3

PROTIPOŽÁRNÍ KLIKA
PROTIPOŽIARNA KLUČKA

4

VÝPLŇ
Deska z minerální vlny
VÝPLŇ
Deska z minerální vlny

KONSTRUKCE	
1	rám z náklížky jehličnatého dřeva
2	výplň: z desky z minerální vlny hustoty 120kg/m ³
3	HDF deska o gr. 3mm
4	fólie
<ul style="list-style-type: none"> svislé hrany křídel jsou zaoblené šířka jednokřídlých dveří: „70“ až „100“ 	



KONŠTRUKCIA	
1	rám zo škárovky z ihličnatého dreva
2	výplň: z dosky minerálnej vlny o hustote 120kg/m ³
3	HDF doska o gr. 3mm
4	dekoračná fólia
<ul style="list-style-type: none"> zvislé hrany křídel sú zaoblené šířka jednokřídlých dveří: „70“ až „100“ 	

STANDARDNÍ VYBAVENÍ
<ul style="list-style-type: none"> protipožární tesnění 3 komplety čepových závěsů zámek

ŠTANDARDNÉ VYBAVENIE
<ul style="list-style-type: none"> protipožiarne tesnenie 3 komplety čapových pántov záмок

PŘÍPLATKY K CENĚ DVEŘÍ
<ul style="list-style-type: none"> příplatek za šířku „100“ samozávěrač speciální vložka splňující atest Invada

PŘÍPLATKY K CENE DVEŘÍ
<ul style="list-style-type: none"> příplatek za šířku „100“ samozávěrač spĺňajúca atest Invada

UPOZORNĚNÍ: KE DVEŘÍM S KLESAJÍCÍM TĚSNĚNÍM SE NEPOUŽÍVA PRAHOVÁ LIŠTA

UPOZORNENIE: DO DVEŘÍ S KLESAJÚCIM TĚSNENÍM SA NEPOUŽÍVA PRAHOVÁ LIŠTA

ZÁRUBNĚ
<ul style="list-style-type: none"> zárubně vyrobená z MDF [ORS1/E]

ZÁRUBNE
<ul style="list-style-type: none"> zárubňa vyrobená z MDF [ORS1/E]



ORS1/E

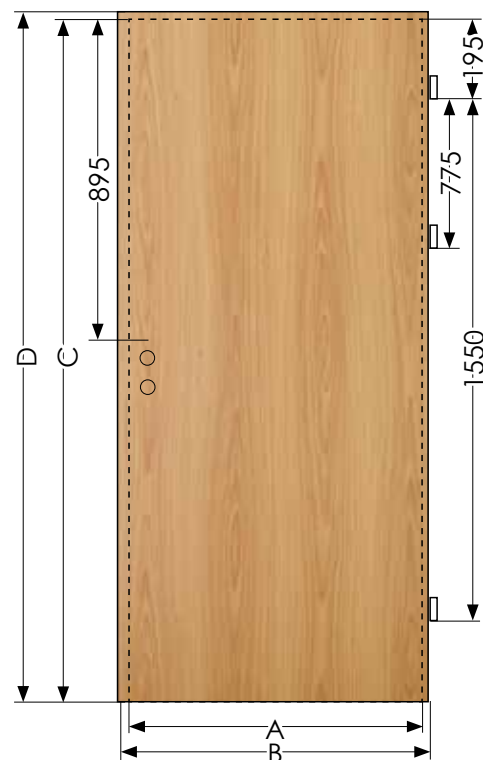
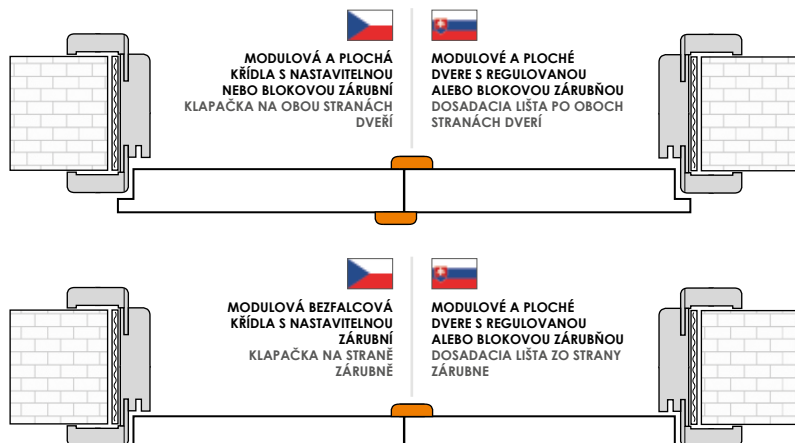
TYP		Šířka ostění / Šířka múru (mm)	TYP	Šířka ostění / Šířka múru (mm)	ROZMĚRY / ROZMERY:				
					„60“	„70“	„80“	„90“	„100“
s1	šířka křídla / šířka křídla				644	744	844	944	1044
s2	šířka otvoru ve zdi / šířka otvoru v stěně				696	796	896	996	1096
s3	vnější šířka zárubně / vonkajšia šířka zárubne				666	766	866	966	1066
s4	světlá šířka zárubně / šířka svetlosti zárubne				700	700	800	900	1000
s5	šířka překrytí zárubně / šířka krytia zárubne				744	844	944	1044	1144
h1	výška dveřního křídla / výška křídla				1987				
h2	výška otvoru ve zdi / výška otvoru v stěně				2007				
h3	vnější výška zárubně / vonkajšia výška zárubne				1992				
h4	světlá výška zárubně / výška svetlosti zárubne				1970				
h5	výška překrytí zárubně / výška krytia zárubne				2042				

ROZMĚRY / ROZMERY

	„60”	„70”	„80”	„90”	„100”
A	618	718	818	918	1018
B	644	744	844	944	1044
C	1975				
D	1988				

ROZMĚRY A A C JSOU VNĚJŠÍ ROZMĚRY KŘÍDEL BEZ POLODRÁŽKY / ROZMĚRY A A C SÚ VNKAJŠIE ROZMĚRY KŘÍDEL BEZ POLODRÁŽKY

POUŽITÍ KLAPAČKY VE DVOJITÝCH KŘÍDELECH / POUŽITIE ZAMYKACEJ LIŠTY PRI DVOJKRÍDLOVÝCH DVERÁCH



VZNIK ZAOBLENÝCH HRAN V KŘÍDELECH INVADO / VZNIK ZAOBLENÝCH HRÁN V KŘÍDELECH INVADO

DVEŘE / DVERE	OTOČNÉ		POSUVNÉ	HRANA STYKU DVOUKŘÍDLÝCH DVEŘÍ / HRANA STYKU DVOJ FALCOVÉ BEZFALCOVÉ KŘÍDLOVÝCH DVEŘÍ
	FALCOVÉ	BEZFALCOVÉ		
MODULOVÉ / MODULOVÉ	✓	✓	✓	✓
HLADKÉ	✓		X	X
DVEŘE SKLÁDACÍ / DVERE SKLÁDACIE	✓*			
EGIDA	✓			
IGNIS	✓			

✓ - zaoblené hrany, X bez zaoblených hran / bez zaoblených hran * POUZE NA VNĚJŠÍCH SVISLÝCH HRANÁCH. OSTATNÍ NAOSTRO / IBA NA VNÚTORNÝCH ZVISLÝCH HRANÁCH. OSTATNÉ OSTNÁ HRANA

VENTILACE / VENTILÁCIA

POKYNY PRO ZAŘÍZENÍ VYBAVENÉ REKUPERAČNÍM SYSTÉMEM

Aby bylo zajištěno správné proudění vzduchu z obytných místností do chodby, sanitárních a pomocných místností, doporučuje se vybavit všechny vnitřní dveře mezerou umístěnou v jejich spodní části. Plocha mezery ve dveřích obytných a pomocných místností by měla být minimálně 80 cm² (dveře INVADO s podříznutím tento požadavek plně splňují). Velikost ventilační mezery ve dveřích sanitárních místností by měla být 200 cm²

POKYNY PRE OBJEKTY VYBAVENÉ REKUPERAČNÍM SYSTÉMEM

Na zabezpečenie správneho prúdenia vzduchu z obytných priestorov do chodieb, sanitárnych a pomocných miestností sa odporúča vybaviť všetky vnútorné dvere mezerou umiestnenou v jej spodnej časti. Plocha mezery vo dverách obytných a technických miestností by mala byť aspoň 80 cm² (dvere INVADO S možnosťou podrezania plne spĺňajú túto požiadavku). Veľkosť vetracieho otvoru v sanitárnych dverách by mala byť 200 cm²



větrací výřez / vetrací výrez



ventilační mřížka / ventilačná mriežka (Norma Decor)

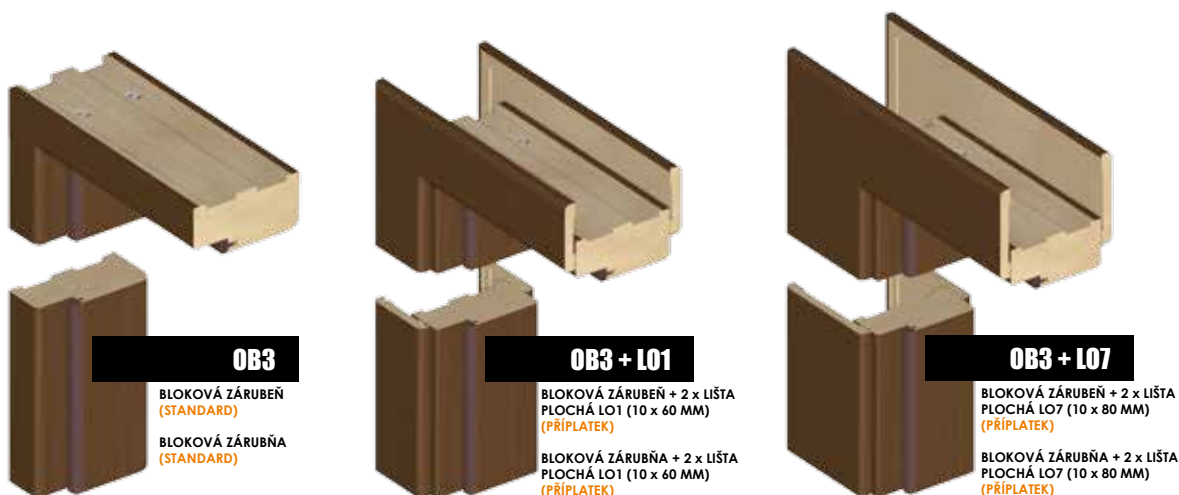


ventilační průchodka / ventilačná priechodka

křídlo / křídlo	počet průchodek / počet priehodiek	kovová pouzdra / kovové puzdrá	Plastová tuleje pro plochá křídla / Plastové tuleje pre ploché křídla	Plastová tuleje pro modulovaná křídla / Plastové tuleje pre modulárne křídla	ventilační plocha podříznutí s vůlí / vetracia plocha podrezania dverí so svetlou výškou [m ²]	ventilační plocha podříznutí s vůlí / vetracia plocha vetracej mriežky so svetlou výškou [m ²]
		ventilační plocha podříznutí s vůlí / vetracia plocha podrezania dverí so svetlou výškou [m ²]	ventilační plocha podříznutí s vůlí / vetracia plocha podrezania dverí so svetlou výškou [m ²]	ventilační plocha podříznutí s vůlí / vetracia plocha podrezania dverí so svetlou výškou [m ²]		
„60”	3	0,0069	0,0062	0,0056	0,00835	> 0,022
„70”	4	0,0085	0,0075	0,0067	0,01085	
„80”	5	0,0101	0,0089	0,0079	0,01335	
„90”	6	0,0117	0,0103	0,0090	0,01585	
„100”	6	0,0124	0,0110	0,0097	0,01835	
„110”	6	0,0131	0,0117	0,0104	0,02085	

KOLEKCE KŘÍDEL, VE KTERÝCH NENÍ MOŽNÉ POUŽÍT VENTILAČNÍ PŘÍCHODKY, FRÉZOVÁNÍ PRO VENTILACI A VENTILAČNÍ MŘÍŽKY: KOLEKCE KŘÍDEL D'ARTAGNAN. POSUVNÁ KŘÍDLA PLNÍ ÚLOHU VENTILACE Z DŮVODU KONSTRUKCE SYSTÉMU. V KŘÍDELECH INVADO NEEEXISTUJE MOŽNOST SOUČASNÉHO POUŽITÍ NĚKOLIKA ZPŮSOBŮ ŘEŠENÍ VENTILACE. KOLEKCIA KŘÍDEL, V KTORÝCH SA NEMOŽU POUŽÍT VENTILAČNÉ PŘIECHODKY, FRÉZOVANIE PRE VENTILACIU A VENTILAČNÉ MŘIEŽKY: KOLEKCIA KŘÍDEL D'ARTAGNAN.

OB3 BLOKOVÁ



OB3

BLOKOVÁ ZÁRUBEŇ
(STANDARD)
BLOKOVÁ ZÁRUBŇA
(STANDARD)

OB3 + LO1

BLOKOVÁ ZÁRUBEŇ + 2 x LIŠTA
PLOCHÁ LO1 (10 x 60 MM)
(PŘÍPLATEK)
BLOKOVÁ ZÁRUBŇA + 2 x LIŠTA
PLOCHÁ LO1 (10 x 60 MM)
(PŘÍPLATEK)

OB3 + LO7

BLOKOVÁ ZÁRUBEŇ + 2 x LIŠTA
PLOCHÁ LO7 (10 x 80 MM)
(PŘÍPLATEK)
BLOKOVÁ ZÁRUBŇA + 2 x LIŠTA
PLOCHÁ LO7 (10 x 80 MM)
(PŘÍPLATEK)

KONSTRUKCE

- rám z desky MDF
- obložení dveří – všechny fólie dostupné v kolekci INVADO

ROZMĚRY

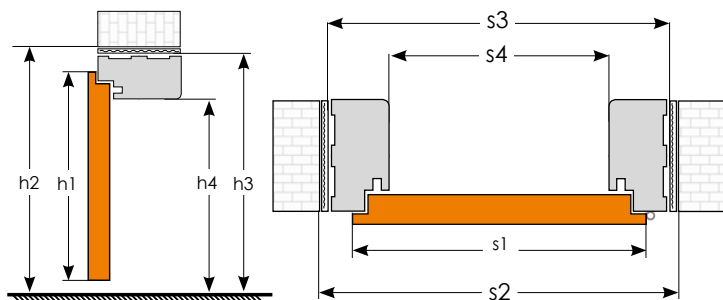
- pro jednokřídlé dveře šíře „60“ - „100“
- pro dvoukřídlé dveře šíře „120“ - „200“
- Řez vlysu: 90 x 44 mm.

KONSTRUKCIA

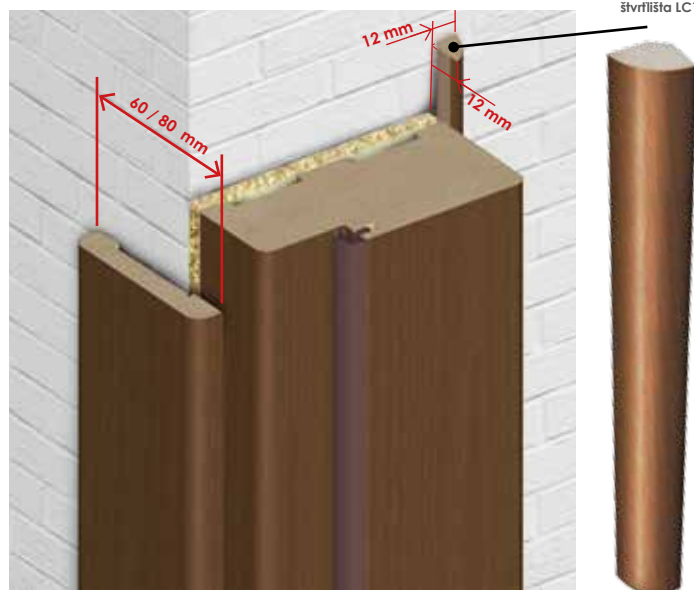
- rám z dosky MDF
- povrchová úprava - všetky druhy dekoračných fólií v ponuke firmy INVADO

ROZMERY

- pre jednokrídlové dvere šírky „60“ - „100“
- pre dvojkrídlové dvere šírky „120“ - „200“
- Prierez vlysu: 90 x 44 mm



Použití čtverlišty LC1 spolu s obložkou LO1 a její krycí plochou /
Použitie štvrtlišteka LC1 spolu s obložkou LO1 a ich krycia plocha



KRYCÍ LIŠTA (LO1) A ČTVRTVÁLEČEK (LC1) SE MOHOU POUŽÍVAT PRO BLOKOVOU ZÁRUBEŇ PRO DVEŘE ŠÍROKÉ „60“-„90“. PRO DVEŘE ŠÍROKÉ „100“ A „110“ JE TŘEBA OBJEDNAT DVOJITOU KRYCÍ LIŠTU NEBO DVOJITÝ ČTVRTVÁLEČEK (LC2).

KRYCÍ LIŠTA (LO1) MŮŽE BYT SPOLU SO ŠTVRTVÁLEČEKOM (LO1) POUŽITÁ PŘI BLOKOVÉ ZÁRUBNI. PŘI DVEŘÍCH SO ŠÍRKOU „60“-„90“. PŘI DVEŘÍCH SO ŠÍRKOU „100“ A „110“ JE POTŘEBNÉ OBJEDNAT SI KRYCÍ LIŠTU ALEBO ZDVOJENÝ ŠTVRTVÁLEČEK (LC2).

ROZMĚRY / ROZMERY

	křídlo/ křídlo	jednokřídlé dveře / jednokrídlové dvere					dvoukřídlé dveře / dvojkrídlové dvere								
		„60“	„70“	„80“	„90“	„100“	„120“	„130“	„140“	„150“	„160“	„170“	„180“	„190“	„200“
s1	šířka křídla / šířka křídla	644	744	844	944	1044	1264	1364	1464	1564	1664	1764	1864	1964	2064
s2	šířka otvoru ve zdi / šířka otvoru v stene	718	818	918	1018	1118	1338	1438	1538	1638	1738	1838	1938	2038	2138
s3	vnější šířka zárubně / vonkajšia šířka zárubne	688	788	888	988	1088	1308	1408	1508	1608	1708	1808	1908	2008	2108
s4	světlná šířka zárubně / šířka svetlosti zárubne	600	700	800	900	1000	1220	1320	1420	1520	1620	1720	1820	1920	2020
h1	výška dveřního křídla / výška křídla	1987													
h2	výška otvoru ve zdi / výška otvoru v stene	2029													
h3	vnější výška zárubně / vonkajšia výška zárubne	2014													
h4	světlná výška zárubně / výška svetlosti zárubne	1970													

DODATEČNÉ VOLBY PRO BLOKOVOU ZÁRUBEŇ

- krycí lišta plochá LO1 – kpl
- krycí lišta plochá LO7 – kpl
- čtverlišta LC1 – kpl
- nadsvětlik dodávaný bez presklení
- zárubeň do dvojkřídlových dveří
- ávës navíc (u rozměru 60-80) - POLSKÁ NORMA

VOLITELNÉ MOŽNOSTI PRE BLOKOVÚ ZÁRUBŇU

- krycia lišta plochá LO1 – kpl
- krycia lišta plochá LO7 – kpl
- štvrtlišta LC1 – kpl
- nadsvetlík dodávaný bez presklenia
- zárubňa do dvojkřídlových dverí
- záves navíc (při zárubni rozmer 60-80) - POLSKÁ NORMA



Zhédni film na našem kanále YOUTUBE:
„Montáž obložkové zárubně (CZ)”



Zhédni film na našem kanále YOUTUBE:
„Montáž nastaviteľnej zárubne (SK)”

KONSTRUKCE

- rám z desky MDF
- obložení dveří – všechny fólie dostupné v kolekci INVADO
- sada standardních úhelníků spojovaných v úhlu 45°: standardní úhelník se skládá z ploché krycí lišty o šířce 60 mm a pera o délce 30 mm [ORS1] (lze použít pero o délce 50 mm a / nebo plochou krycí lištu o šířce 80 mm [ORS8])

ROZMĚRY

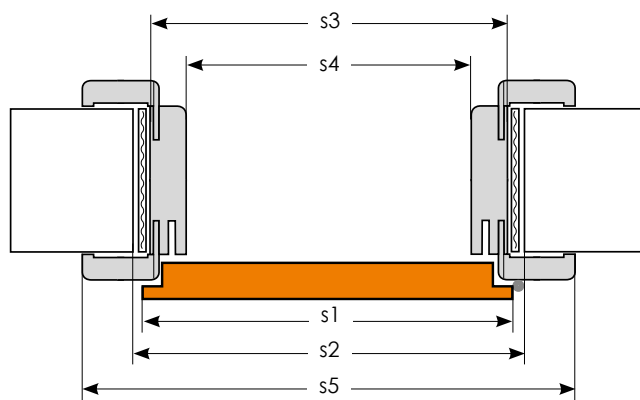
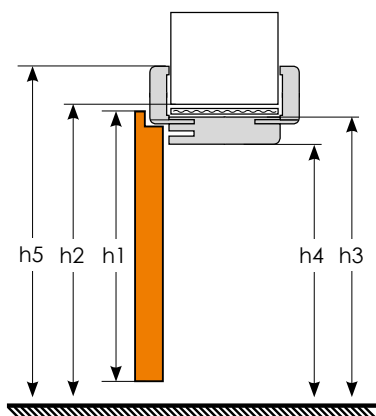
- pro jednokřídlé dveře šíře „60” - „100”
- pro dvoukřídlé dveře šíře „120” - „200”
- sada standardních úhelníků spojovaných v úhlu 45°: standardní úhelník se skládá z ploché krycí lišty o šířce 60 mm a pera o délce 30 mm [ORS1] (lze použít pero o délce 50 mm a / nebo plochou krycí lištu o šířce 80 mm [ORS10])

KONŠTRUKCIA

- rám z dosky MDF
- povrchová úprava - všetky druhy dekoračných fólií v ponuke firmy INVADO
- standardný rohovník sa skladá z plochej krycej lišty so šírkou 60 mm a pera s dĺžkou 30 mm [ORS1] (môže sa použiť aj pero s dĺžkou 50 mm alebo plochá krycia lišta so šírkou 80 mm [ORS8])

ROZMERY

- pre jednokrídlové dvere šírky „60” - „100”
- pre dvojkrídlové dvere šírky „120” - „200”
- nastaviteľné zárubne sú vyrobené v rozmeroch na hrúbku múru v intervaloch každých 20 mm. Minimálna hrúbka múru je 75 mm. Zárubne pre hrúbku múru viac, ako 340 mm, sa skladajú z dvoch spolu prepojených prvkov.



Zárubne pro tloušťku zdi větší než 340 mm se skládají ze dvou spojených prvků. / Zárubne pre hrúbku múru viac, ako 340 mm, sa skladajú z dvoch spolu prepojených prvkov.



Pozri film na našem kanále YOUTUBE:
„Zmena rozsahu zárubne (CZ)”
Zhédni film na našem kanále YOUTUBE:
„Zmena rozsahu zárubne (SK)”

ROZMĚRY / ROZMERY

	křídlo / krídlo	jednokřídlé dveře / jednokrídlové dvere					dvoukřídlé dveře / dvojkrídlové dvere									
		„60”	„70”	„80”	„90”	„100”	„120”	„130”	„140”	„150”	„160”	„170”	„180”	„190”	„200”	
s1	šířka křídla / šířka krídla	644	744	844	944	1044	1264	1364	1464	1564	1664	1764	1864	1964	2064	
s2	šířka otvoru ve zdi / šířka otvoru v stene	674	774	874	974	1074	1294	1394	1494	1594	1694	1794	1894	1994	2094	
s3	vnější šířka zárubně / vonkajšia šířka zárubne	644	744	844	944	1044	1264	1364	1464	1564	1664	1764	1864	1964	2064	
s4	světlná šířka zárubně / šířka svetlosti zárubne	600	700	800	900	1000	1220	1320	1420	1520	1620	1720	1820	1920	2020	
s5	šířka překrytí zárubně / šířka krytí zárubne	krycí / krycia lišta 60 mm [ORS1]	744	844	944	1044	1144	1364	1464	1564	1664	1764	1864	1964	2064	2164
		krycí / krycia lišta 80 mm [ORS8]	784	884	984	1084	1184	1404	1504	1604	1704	1804	1904	2004	2104	2204
h1	výška dveřního křídla / výška krídla	1988														
h2	výška otvoru ve zdi / výška otvoru v stene	2008														
h3	vnější výška zárubně / vonkajšia výška zárubne	1993														
h4	světlná výška zárubně / výška svetlosti zárubne	1971														
h5	výška překrytí zárubně / výška krytí zárubne	krycí / krycia lišta 60 mm [ORS1]	2043													
		krycí / krycia lišta 80 mm [ORS8]	2063													

TYP	A	B	C	D	E	F	G	H	I	J	K	L	M	N	O	P	Q	R	S	T	U
Šířka ostění / Šířka múru (mm)	75	95	120	140	160	180	200	220	240	260	280	300	320	340	360	380	400	420	440	460	480
	94	114	139	159	179	199	219	239	259	279	299	319	339	359	379	399	419	439	459	479	499

DODATEČNÉ VOLBY PRO NASTAVITELNOU ZÁRUBEŇ

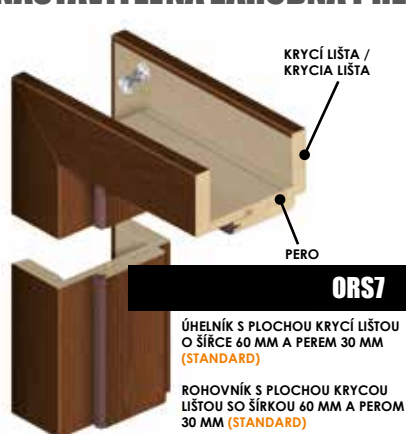
- standardní úhelník (pero 30 mm, krycí lišta 60 nebo 80 mm)
- úhelník s delším perem + 20 mm (pero 50 mm, krycí lišta 60 nebo 80 mm)
- slepá zárubeň – tunel - neplatí pro zárubně pro modulové bezfalcové dveře
- nadsvětlik dodávaný bez prosklení
- zárubeň do dvojkřídlových dveří
- závěs navíc (u rozměru 60 - 80) - POLSKÁ NORMA

VOLITEĽNÉ MOŽNOSTI PRE REGULOVANÚ ZÁRUBŇU

- standardný rohovník (pero 30 mm, krycia lišta 60 alebo 80 mm)
- rohovník s dlhším perom + 20 mm (pero 50 mm, krycia lišta 60 alebo 80 mm)
- slepá zárubňa - tunel - nevzťahuje sa na zárubne pre modulové bezfalcové dvere
- nadsvetlík dodávaný bez presklenia
- zárubňa do dvojkřídlových dverí
- záves navíc (pri zárubni rozmer 60 - 80) - POLSKÁ NORMA

ORS7/ ORS10

NASTAVITELNÁ ZÁRUBEŇ PRO MODULOVÁ BEZFALCOVÁ KŘÍDLA / NASTAVITELNÁ ZÁRUBŇA PRE MODULOVÉ BEZFALCOVÉ KŘÍDLA



ORS7

ÚHELNIK S PLOCHOU KRYCÍ LIŠTOU
O ŠÍŘCE 60 MM A PEREM 30 MM
(STANDARD)
ROHOVNÍK S PLOCHOU KRYCOU
LIŠTOU SO ŠÍRKOU 60 MM A PEROM
30 MM (STANDARD)



ORS10

ÚHELNIK S PLOCHOU KRYCÍ LIŠTOU
O ŠÍŘCE 80 MM A PEREM 30 MM
(PŘÍPLATEK)
ÚHELNIK S PLOCHOU KRYCÍ LIŠTOU
O ŠÍŘCE 80 MM A PEREM 30 MM
(PŘÍPLATEK)

KONSTRUKCE

- rám z desky MDF
- obložení dveří – všechny fólie dostupné v kolekci INVADO
- sada standardních úhelníků spojovaných v úhlu 45°: standardní úhelník se skládá z ploché krycí lišty o šířce 60 mm a pera o délce 30 mm [ORS7] (lze použít pero o délce 50 mm a / nebo plochou krycí lištu o šířce 80 mm [ORS10]

ROZMĚRY

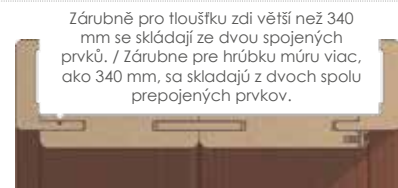
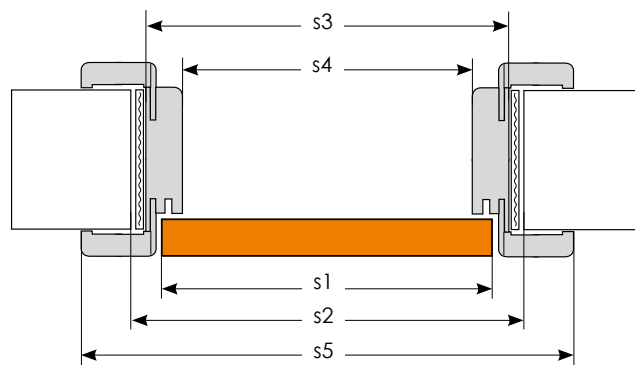
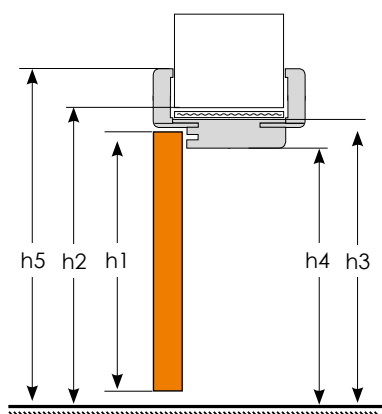
- pro jednokřídlé dveře šíře „60“ - „100“
- pro dvoukřídlé dveře šíře „120“ - „200“
- nastavitelné zárubně jsou vyráběny v rozměrech pro tloušťku zdi v intervalech každých 20 mm. Minimální tloušťka zdi je 75 mm. Zárubně pro tloušťku zdi větší než 340 mm se skládají ze dvou spojených prvků.

KONSTRUKCIA

- rám z dosky MDF
- povrchová úprava - všetky druhy dekoračných fólií v ponuke firmy INVADO
- kompletná sada štandardných rohovníkov spájajúcich sa pod uhlom 45 stupňov: štandardný rohovník sa skladá z plochej krycej lišty so šírkou 60 mm a pera s dĺžkou 30 mm [ORS7] (môže sa použiť aj pero s dĺžkou 50 mm alebo plochá krycia lišta so šírkou 80 mm [ORS10]

ROZMERY

- pre jednokřídlé dveře šířky „60“ - „100“
- pre dvoukřídlé dveře šířky „120“ - „200“
- nastavitelné zárubne sú vyrobené v rozmeroch na hrúbku múru v intervaloch každých 20 mm. Minimálna hrúbka múru je 75 mm. Zárubne pre hrúbku múru viac, ako 340 mm, sa skladajú z dvoch spolu prepojených prvkov.



Zárubně pro tloušťku zdi větší než 340 mm se skládají ze dvou spojených prvků. / Zárubne pre hrúbku múru viac, ako 340 mm, sa skladajú z dvoch spolu prepojených prvkov.



Pozří film na našem kanále YOUTUBE:
„Změna rozsahu zárubně (CZ)“
Zhédni film na našem kanále YOUTUBE:
„Zmena rozsahu zárubne (SK)“

ROZMĚRY / ROZMERY		jednokřídlé dveře / jednokřídlé dveře					dvoukřídlé dveře / dvojkrídlé dveře									
		křídlo / křídlo	„60“	„70“	„80“	„90“	„100“	„120“	„130“	„140“	„150“	„160“	„170“	„180“	„190“	„200“
s1	šířka křídla / šířka křídla	618	718	818	918	1018	1239	1339	1439	1539	1639	1739	1839	1939	2039	
s2	šířka otvoru ve zdi / šířka otvoru v stěně	674	774	874	974	1074	1294	1394	1494	1594	1694	1794	1894	1994	2094	
s3	vnější šířka zárubně / vonkajší šířka zárubne	644	744	844	944	1044	1264	1364	1464	1564	1664	1764	1864	1964	2064	
s4	světlná šířka zárubně / šířka svetlosti zárubne	600	700	800	900	1000	1220	1320	1420	1520	1620	1720	1820	1920	2020	
s5	šířka překrytí zárubně / šířka krytia zárubne	krycí / krycia lišta 60 mm [ORS7]	744	844	944	1044	1144	1364	1464	1564	1664	1764	1864	1964	2064	2164
		krycí / krycia lišta 80 mm [ORS10]	784	884	984	1084	1184	1404	1504	1604	1704	1804	1904	2004	2104	2204
h1	výška dveřního křídla / výška křídla	1975														
h2	výška otvoru ve zdi / výška otvoru v stěně	2008														
h3	vnější výška zárubně / vonkajší výška zárubne	1993														
h4	světlná výška zárubně / výška svetlosti zárubne	1971														
h5	výška překrytí zárubně / výška krytia zárubne	krycí / krycia lišta 60 mm [ORS7]	2043													
		krycí / krycia lišta 80 mm [ORS10]	2063													

TYP	A	B	C	D	E	F	G	H	I	J	K	L	M	N	O	P	Q	R	S	T	U
Šířka ostění / Šířka múru (mm)	75	95	120	140	160	180	200	220	240	260	280	300	320	340	360	380	400	420	440	460	480
	94	114	139	159	179	199	219	239	259	279	299	319	339	359	379	399	419	439	459	479	499

DODATEČNÉ VOLBY PRO NASTAVITELNOU ZÁRUBEŇ

- standardní úhelník (pero 30 mm, krycí lišta 60 nebo 80 mm)
- úhelník s delším perem + 20 mm (pero 50 mm, krycí lišta 60 nebo 80 mm)
- slepá zárubně – tunel - neplatí pro zárubně pro modulové bezfalcové dveře
- nadsvětlik dodávaný bez prosklení
- zárubně do dvojkřídlých dveří
- závěs navíc (u rozměru 60 - 80) - POLSKÁ NORMA

VOLITELNÉ MOŽNOSTI PRE REGULOVANÚ ZÁRUBŇU

- štandardný rohovník (pero 30 mm, krycia lišta 60 alebo 80 mm)
- rohovník s dlhším perom + 20 mm (pero 50 mm, krycia lišta 60 alebo 80 mm)
- slepá zárubňa – tunel - nevzťahuje sa na zárubňu pre modulové bezfalcové dveře
- nadsvetlík dodávaný bez presklenia
- zárubňa do dvojkřídlých dveří
- záves naviac (pri zárubni rozmer 60 - 80) - POLSKÁ NORMA



Zárubeň Sara Pro přináší naprosto novou kvalitu do dekorace interiéru. Díky tomu, že není viditelná pouhým okem, získává prostor a lehkost. Je ideální pro minimalistické a moderní uspořádání. Dostupná ve venkovní i interiérové verzi.

Rám dverí Sara Pro predstavuje úplne novú perspektívu v zariaďovaní interiérov. Rám je ukrytý a nie je vidno, preto priestor sa zdá byť odľahčený. Je ideálny pre interiéry v minimalistickom a modernom štýle. Je dostupný vo vnútornej a vonkajšej verzii.

KONSTRUKCE KŘÍDLA

- rám z desky MDF
- plocha a hrany křídla jsou ošetřeny základním nátěrem a připravené k tapetování nebo nátěru (tapetování a nátěr provádí zákazník vlastními silami)
- výplň „vošтина“ nebo dutinková dřevotřísková deska (příplatek)
- rám s výplní oboustranně obložený HDF deskou
- šířka jednokřídlových dveří: „70“ až „90“

STANDARDNÍ VYBAVENÍ

- 2 zapuštěné závěsy
- zámek s roztečí 72 mm pro obyčejný klíč, WC zámek nebo zámek pro cylindrickou vložku

PŘÍPLATKY K CENĚ DVEŘÍ

- zhotovení křídla bez otvoru pro klíč
- větrací výřez
- ventilační průchodky PVC
- cylindrická vložka 31/36
- vnitřní výplň - dřevotřísková deska
- klesající těsnění do dveří do šířky „70“ - „90“
- ventilační mřížka

KONŠTRUKČNÉ RIEŠENIE DVERNÉHO KŘÍDLA

- rám z dosky MDF
- na rovných plochách a rohoch dverného křídla je nanosený základný náter a teda sú pripravené na nanosenie tapety alebo vonkajšieho náteru (nanosenie tapety a realizácia náteru je vo vlastnej réžii)
- výplň „vošтина“ alebo dutinková dřevotřísková deska (příplatek)
- rám spolu s výplňou dverí je obložený z obidvoch strán HDF deskou
- šířka jednokřídlových dveří: „70“ až „90“

ŠTANDARDNÉ VYBAVENIE

- 2 zápuštěné závěsy
- zámek s roztečou 72 mm pre obyčajný klúč, WC zámek alebo zámek pre cylindrickú vložku

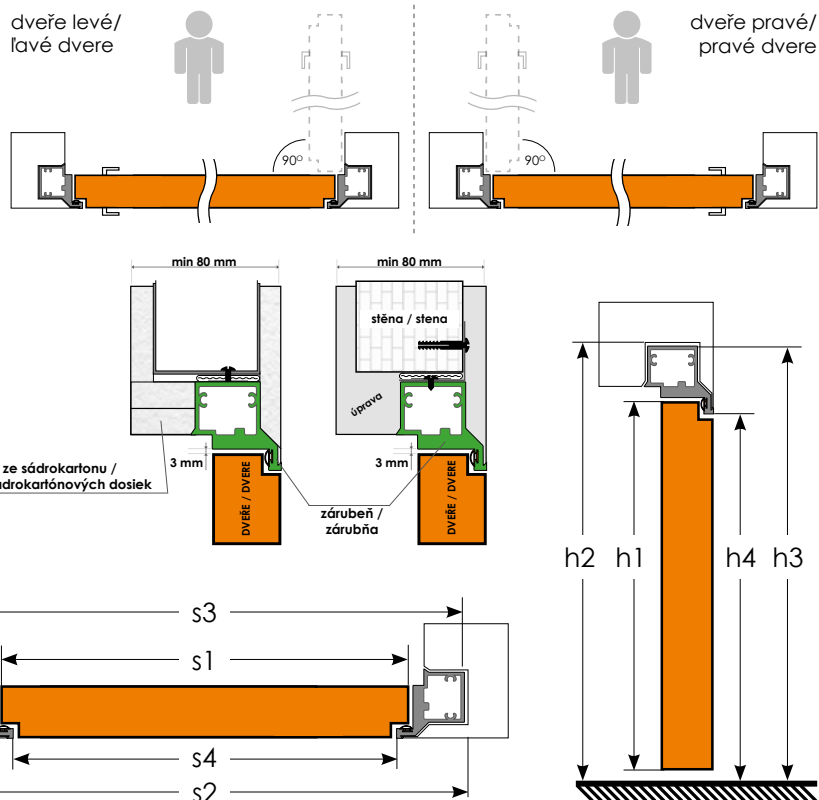

PŘÍPLATKY K CENĚ DVEŘÍ

- zhotovenie křídla bez otvoru pre klíč
- větrací výřez
- ventilačné průchodky PVC
- cylindrická vložka 31/36
- vnitřní výplň - dřevotřísková deska
- padající těsnění do dveří do šířky „70“ - „90“
- ventilační mřížka

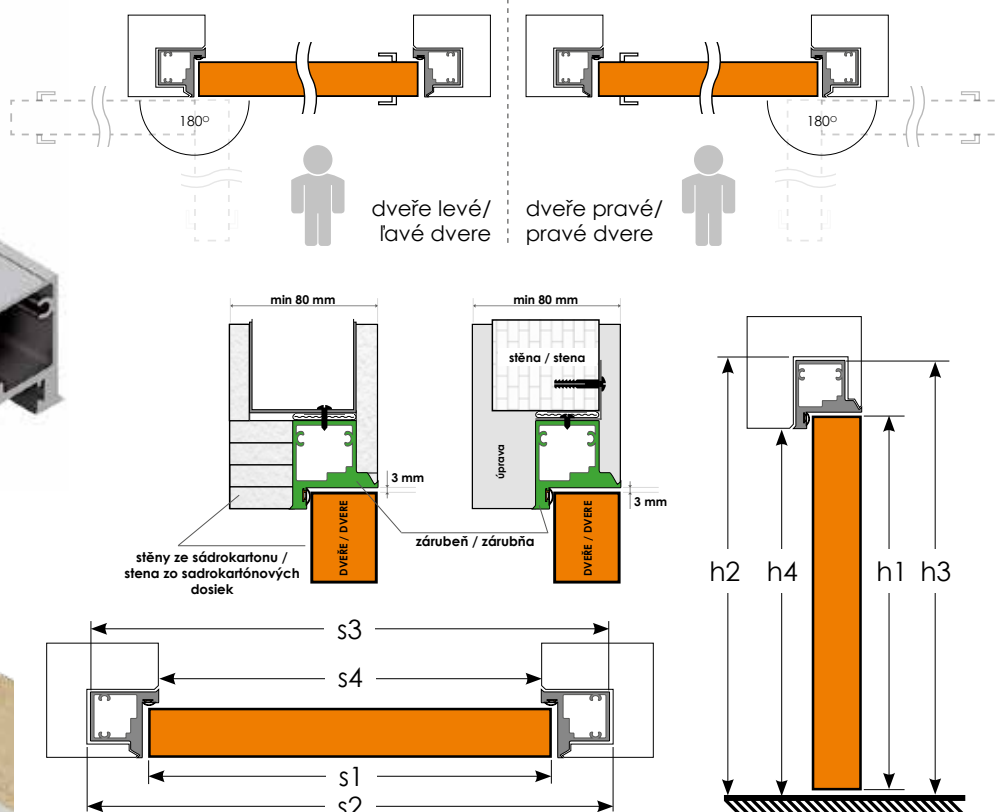
DALŠÍ INFORMACE: ZÁRUBĚŇ SARA-PRO SE DÁ NATŘÍT BARVOU NA STĚNU PO NANESENÍ ZÁKLADNÍHO PENETRAČNÍHO NÁTĚRU KTERÝ JE PŘILOŽEN V BALENÍ

DALŠÍ INFORMACE: ZÁRUBĚŇ SARA-PRO SA DÁ NATŘÍT FARBOU NA STĚNU PO NANESENÍ ZÁKLADNÉHO PENETRAČNÉHO NÁTĚRU, KTORÝ JE PŘILOŽENÝ V BALENÍ

NEVIDITELNÁ ZÁRUBEŇ INTERIÉROVÁ / NEVIDITELNÝ RÁM DVERÍ VNÚTORNÝ - SARA-PRO

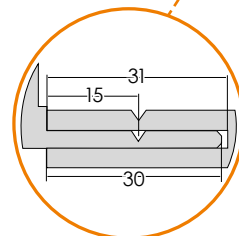
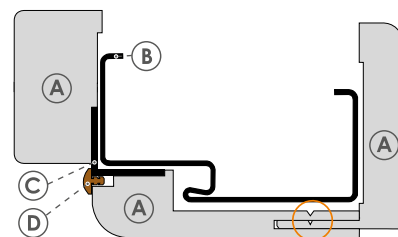


NEVIDITELNÁ ZÁRUBEŇ VENKOVNÍ / NEVIDITELNÝ RÁM DVERÍ VONKAJŠÍ - SARA-PRO



SARA-PRO

		NEVIDITELNÁ ZÁRUBEŇ INTERIÉROVÁ / NEVIDITELNÝ RÁM DVERÍ VNÚTORNÝ			NEVIDITELNÁ ZÁRUBEŇ VENKOVNÍ / NEVIDITELNÝ RÁM DVERÍ VONKAJŠÍ		
křídlo/ křídla		„70“	„80“	„90“	„70“	„80“	„90“
s1	šířka křídla / šířka křídla	718	818	918	718	818	918
s2	šířka otvoru ve zdi / šířka otvoru v stene	798	898	998	798	898	998
s3	vnější šířka zárubně / vonkajšia šířka zárubne	788	888	988	788	888	988
s4	světlná šířka zárubně / šířka svetlosti zárubne	703	803	903	703	803	903
h1	výška dveřního křídla / výška křídla		1975			1965	
h2	výška otvoru ve zdi / výška otvoru v stene		2074			2014	
h3	vnější výška zárubně / vonkajšia výška zárubne		2017			2007	
h4	světlná výška zárubně / výška svetlosti zárubne		1975			1965	



- (A) obložení zárubně / obloženie zárubne
- (B) kovová zárubeň / kovová zárubňa
- (C) hliníkový profil / hliníkový profil
- (D) těsnění / tesnenie

KONSTRUKCE KŘÍDLA

Obklad kovové zárubně je výrobek umožňující montáž nových dveří v místnostech, kde jsou namontovány kovové zárubně v souladu s českým rozměrovým standardem bez nutnosti jejich vybourání. Výhodou tohoto řešení je jednoduchá montáž pomocí pěny bez znečištění podlahy a stěn a také možnost montáže standardních dýhovaných křídel INVADO.

ROZMĚRY KŘÍDEL

- šířka jednokřídlých dveří: „60“ až „90“

ŠÍŘKA OSTĚNÍ

- 60 - 94, 95 - 129, 130 - 199, 200 - 269

KONŠTRUKČNÉ RIEŠENIE DVERNÉHO KŘÍDLA

Obklad kovovej zárubne je výrobok, ktorý umožňuje montáž nových dverí v miestnostiach, kde sú namontované kovové zárubne v súlade so slovenským rozměrovým štandardom bez nutnosti ich vykovania. Výhodou tohto riešenia je jednoduchosť montáže pomocou peny, bez znečistenia podlahy a stien, ako aj možnosť montáže štandardných dýhovaných křídel INVADO.

ROZMERY KŘÍDEL

- šířka jednokřídlých dveří: „60“ až „90“

ŠÍŘKA MÚRU

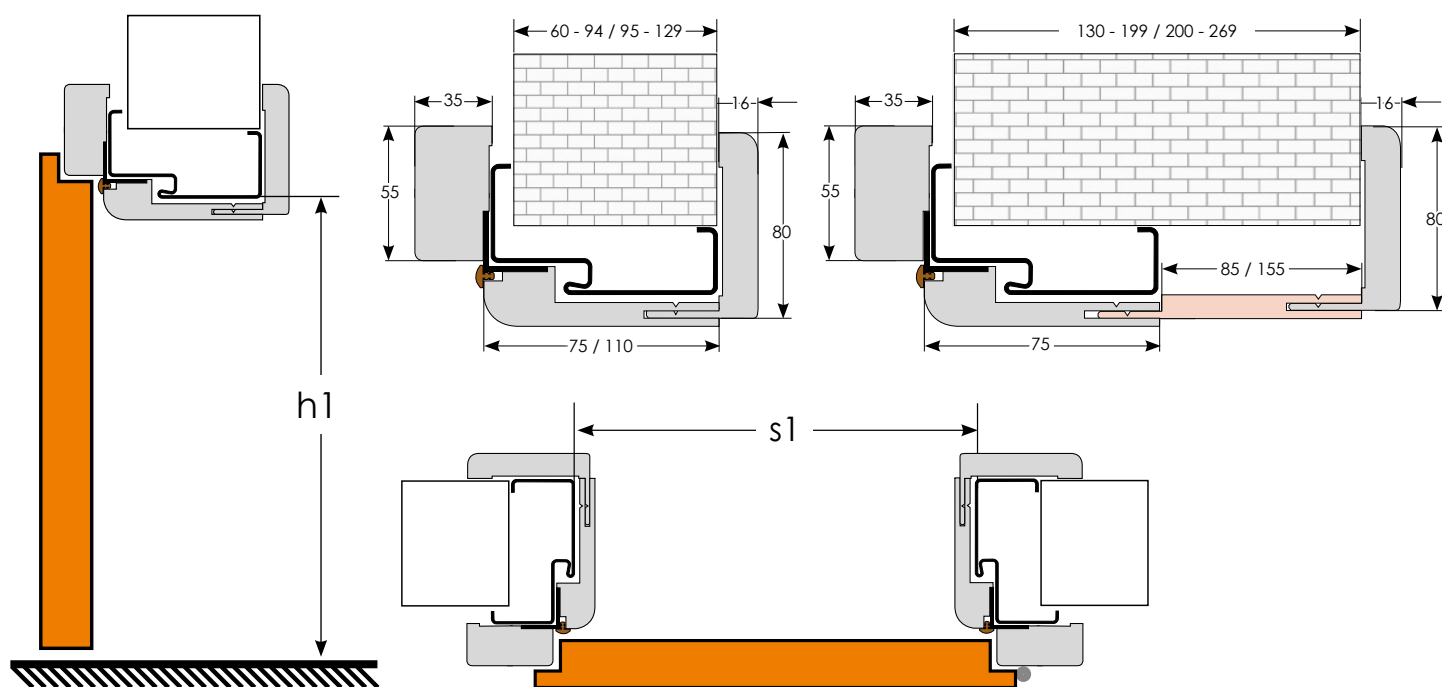
- 60 - 94, 95 - 129, 130 - 199, 200 - 269

ROZMĚRY VE SVĚTLOSTI KOVOVÉ ZÁRUBNĚ / ROZMERY VO SVETLOSTI KOVOVEJ ZÁRUBNE (mm)

křídlo/ křídlo	„60“	„70“	„80“	„90“
s1 šířka křídla / šířka křídla	600	700	800	900
h1 výška dveřního křídla / výška křídla	1975			

Zárubně pro tloušťku zdi větší než 130 mm se skládají ze dvou spojených prvků. ŠÍŘKA OSTĚNÍ 130 - 199: prvka 85 mm. ŠÍŘKA OSTĚNÍ 200 - 269: prvka 155 mm.

Zárubne pre hrúbku múru viac, ako 130 mm, sa skladajú z dvoch spolu prepojených prvkov. ŠÍŘKA MÚRU: 130-199: prvok 85 mm. ŠÍŘKA MÚRU: 200-269: prvok 155 mm.





NOVINKA



NOVINKA



NOVINKA

Kování/kovanie:

klika / klučka PRESTO / GIUSSY / INVADO



klika / klučka UNO-R



klika / klučka SAPPHIRE



klika / klučka FLIP / ENTRA



klika / klučka DUO




klika / klučka TOTAL-Q



klika / klučka SPIGOLA QR / SPARK / SPARK FIT / EUFORIO



Barevnost / farebnosť:



DVEŘE RÁMOVÉ A FÓLIOVANÉ/ DVEŘE RÁMOVÉ A FÓLIOVANÉ



kryty na panty /
kryty na závěsy



pant šroubovaný /
pánty zaskrutkované



pant zapouštěný
nastavitelný 3-D / pánty
zapuštěné s nastavením 3-D




cyklindrická vložka /
cyklindrická vložka



padající těsnění/
padající těsnění,



kulaté prosklení – satínato a průhledné sklo /
okružle presklenie – satínato a priehľadné sklo



prahová lišta



ventilační průchodka / ventilačná
príechodka



ventilační průchodka / ventilačná
príechodka



ventilační mřížka / ventilačná mriežka



**dveřní těsnění
(balení 5,5m)**
Dostupné barvy: černá/bílá/šedá/hnědá/béžová

**dverové tesnenie
(balenie 5,5m)**
Dostupné farby: čierna/biela/sivá/hnedá/béžová

Plechý KICK a PUSH

INFORMACE

- materiál: nerez ocel broušená
- rozměry: šířka přizpůsobená šířce dveří, výška 300mm, tloušťka 0,6mm
- větrací výřez - výška: 15 mm
- ventilační otvory /tuleje/ - průměr: 40mm (počet kusů se mění v závislosti od šířky dveří) „60“ - 3 tuleje / „70“ - 4 tuleje / „80“ - 5 tulejí / „90“ - „110“ - 6 tulejí)
- krátká ventilační mřížka - rozměry: 430 x 110 mm

INFORMÁCIE

- materiál: brúsená nerez oceľ
- rozmery: šírka prispôsobená šírke dverí, výška 300mm, hrúbka 0,6mm
- vetračiaci výrez - výška: 15 mm
- vetračacie otvory /tuleje/ - priemer: 40mm (počet kusov sa mení v závislosti od šírky dverí) „60“ - 3 tuleje / „70“ - 4 tuleje / „80“ - 5 tulejí / „90“ - „110“ - 6 tulejí)
- krátká ventilačná mriežka - rozmery: 430 x 110 mm

horní panel (s otvorem pro kliku) nebo dolní panel,
obyčejný / horný panel (s otvorem na kľučku) alebo
dolný panel, obyčajný

dolný panel s větracím výřezem /
dolný panel s vetračiacim výrezom



dolní panel s otvory pro tuleje /
dolný panel s otvormi na tuleje

dolní panel s ventilační mřížkou /
dolný panel s ventilačnou mriežkou



POSUVNÉ SYSTÉMY



hákový zámek / hákový zámok



mušle zlaté, chromové nebo saténové barvy + náprstek / úchytka v prevedení zlata, chróm alebo satén + náprstok



hydraulický zpomalovač / hydraulický spomaľovač



těsnění pro posuvný systém do zdi / tesnenie na posuvný systém do steny



obložka (systém posuvný do stěny) / obložka (systém posuvný do steny)



kartáč pro posuvný systém do zdi / štetinky pre posuvný systém do steny



dorazový sloupek / dorazový stĺpik (posuvný systém na stěnu / systém montovaný na stene)



garnýž / garníž (posuvný systém na stěnu / systém montovaný na stene)

DVEŘE TECHNICKÉ / DVERE TECHNICKÉ



cyklindrická vložka / cyklindrická vložka (Ignis)



vložka s knoflíkem / vložka s gombíkom (Egida)



padající těsnění / padajúce tesnenie (Egida)



kukátko (Egida)



samozavírač / samozavírač (Ignis)



klika / kľučka + kování / kovanie QUEBEC/ROYAL (Egida)

DVEŘE SKLENĚNÉ / DVERE SKLENENÉ

KOVÁNÍ / KOVANIE: Studio RONDO (Amber)



KOVÁNÍ / KOVANIE: Studio CLASSIC (Amber)



KOVÁNÍ / KOVANIE: Studio ARCOS (Amber)



ODDĚLENÍ / ODDELENIE EXPORT



INVADO®
dveře • dvere

INVADO Sp. z o.o.
Dzielna, ul. Leśna 2
42-793 Ciasna, Polska

e-mail: biuro@invado.pl
tel. +48 34 351 05 40
fax +48 34 353 56 02

Razítko distributora / Pečiatka distribútora

Tento katalog není obchodní nabídka dle Občanského zákoníku, ani ujištění dle paragrafu 4 zákona ze dne 27.07.2002 o zvláštních podmínkách prodeje zákazníkům, a má pouze informační charakter. Kvůli neustálému vývoji nabídky si výrobce vyhrazuje právo na zavedení změn technických parametrů, vybavení, cen a specifikace výrobků, a to bez předchozího upozornění. Kvůli technickým vlastnostem tisku a přírodním vlastnostem dřeva, se můžou barvy znázorněných výrobků v realitě lišit. Název INVADO je chráněným znakem INVADO Sp. z o.o. Modely dveří Gemini, Virgo, Aquarius, Domino a Libra jsou registrovanými průmyslovými vzory.

Tento katalóg nie je obchodná ponuka podľa Občianskeho zákonníka, ani uistenie podľa paragrafu 4 zákona zo dňa 27.07.2002 o zvláštnych podmienkach predaja zákazníkovi, a má iba informačný charakter. Kvůli neustálemu vývoju ponuky si výrobca vyhradzuje právo na zavedenie zmien technických parametrov, vybavenia, cien a špecifikácie výrobkov, a to bez predchádzajúceho upozornenia. Kvůli technickým vlastnostiam tlače a prírodným vlastnostiam dřeva, sa môžu farby znázornených výrobkov v realite lišiť. Názov INVADO je chránená značka INVADO Sp. z o.o. Modely dverí Gemini, Virgo, Aquarius, Domino a Libra sú registrované priemyselné vzory.



- Naskenovať kód.
- Stiahnuť PDF.
- NÁŠ KATALÓG SI MÔŽETE NYNÍ PROHLÉDNOUT NA SVĚM MOBILNÍM ZARIŽENÍ.



- Naskenovať kód.
- Stiahnuť PDF.
- NÁŠ KATALÓG SI MÔŽETE TERAZ POZRIEŤ NA SVOJOM MOBILNOM ZARIŽENÍ.

www.invado.pl

   www.facebook.com/INVADO
www.linkedin.com/company/invado-sp-z-o-o-
www.instagram.com/otwieramy.marzenia.invadodrzwi/